

Instruktion för Exelon Depotplåster

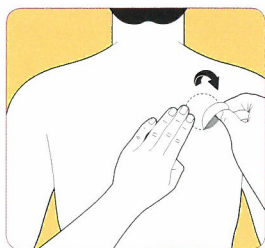
Denna instruktion är tänkt att fungera som ett stöd för att hålla reda på var och när Exelon depotplåster applicerats.

- Om du har frågor eller behöver mer information, läs bipacksedeln som följde med i läkemedelsförpackningen.
- Om du är osäker på något, vänd dig till läkare eller apotekspersonal.


Viktigt att komma ihåg

- Ta av föregående dags plåster innan **ett** nytt plåster sätts på.
- Använd endast **ett** plåster per dag.
- Klipp inte plåstret i bitar.
- Plåstret ska tryckas fast hårt med handflatan i åtminstone 30 sekunder.

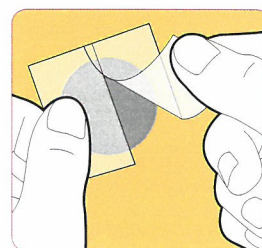
Hur ska plåstret fästas?



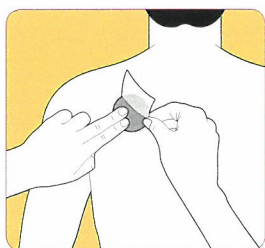
1. Om du redan använder plåster, tar du försiktigt bort det du har på dig innan du sätter på **ett** nytt.



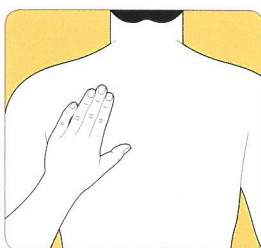
2. Ta ur det nya plåstret från plåsterkuvertet.



3. Dra av ena sidan av skyddsfilmen från plåstret.



4. Fäst plåstret på övre eller undre delen av ryggen, överarmen eller bröstkorgen och dra av skyddsfilmen.



5. Pressa fast plåstret ordentligt på plats i åtminstone 30 sekunder.

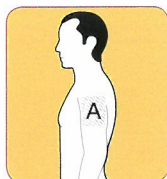
Var ska plåstret fästas?

Fäst plåstret på övre eller nedre delen av ryggen, överarmen eller bröstkorgen (undvik själva bröstet). Undvik ytor där plåstret kan nötas bort av åtsittande kläder. Innan du fäster plåstret, se till att huden är:

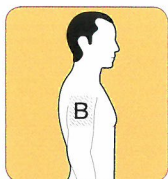
- Ren, torr och hårfri.
- Fri från puder, olja, fuktighetskräm eller lotion som kan göra att plåstret inte fäster ordentligt på huden.
- Fri från rispor, utslag och/eller irritation.

Appliceringsområden – använd endast **ett** plåster per dag

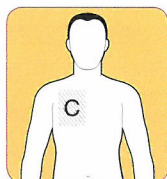
Fram



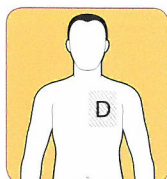
eller



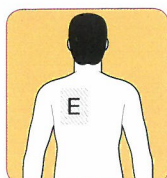
eller



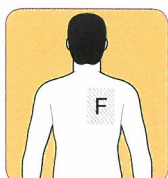
eller



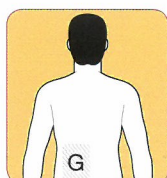
Bak



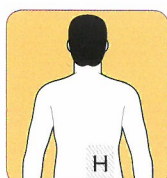
eller



eller



eller



Var ska plåstret fästas

- Ta av föregående dags plåster innan **ett** nytt plåster sätts på.
- Fäst **ett** nytt plåster på endast **ett** av följande områden varje dag.
- Du kan använda samma område (A eller B eller C eller D eller E eller F eller G eller H), men använd inte exakt samma ställe.

Vid borttag av plåster

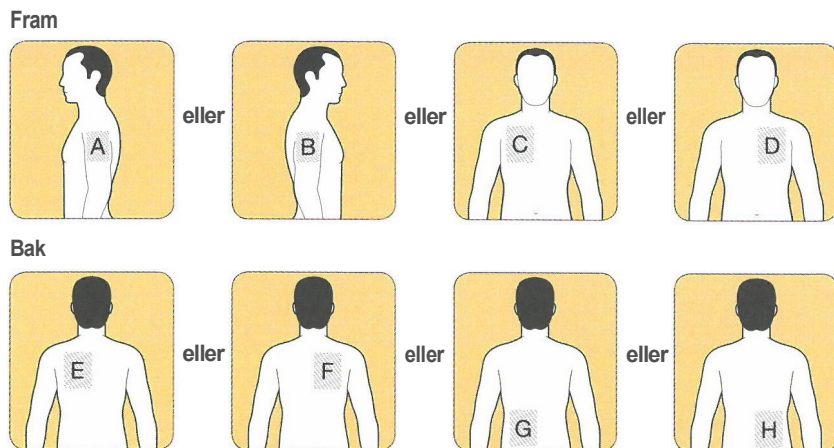
- Avlägsna plåstret långsamt och försiktigt för att undvika hudirritation.
- Se till att avlägsna eventuella klisterrester.
- Tvätta händerna med tvål och vatten när plåstret har tagits bort.

Namn: _____ Personnr: _____

Hur du använder denna dagbok

Använd denna dagbok för att hålla reda på när du har satt på och tagit av ett Exelon plåster.
 Bocka i rutan när du har tagit bort det gamla plåstret.
 Fyll i datum och veckodag när du har satt på det nya plåstret.
 Fyll i bokstaven för det appliceringsområde där du har satt på det nya plåstret.
 Om du har frågor eller behöver mer information, läs bipacksedeln som följde med i läkemedelsförpackningen.
 Om du är osäker på något, vänd dig till läkare eller apotekspersonal.

Appliceringsområden - använd endast ett plåster per dag



Var ska plåstret fästas

Ta av föregående dags plåster innan **ett** nytt plåster sätts på.
 Fäst **ett** nytt plåster på endast **ett** av följande områden varje dag.
 Du kan använda samma område (A eller B eller C eller D eller E eller F eller G eller H), men använd inte exakt samma ställe.

Vid borttag av plåster

Avlägsna plåstret långsamt och försiktigt för att undvika hudirritation.
 Se till att avlägsna eventuella klisterrester.
 Tvätta händerna med tvål och vatten när plåstret har tagits bort.

Gammalt plåster har tagits bort?

Datum när nytt plåster satts på

Veckodag när nytt plåster satts på

Appliceringsområde för nytt plåster (bokstav)

27 januari 2017

Fredag

A

-
-
-
-
-
-
-
-
-
-
-
-
-
-
-

För ytterligare information tala med din läkare, se också www.fass.se.

Exelon Depotplåster (rivastigmin) tillhör den farmakoterapeutiska gruppen kolinesterashämmare (Rx;F). **Indikation:** Symtomatisk behandling av lätt till måttligt svår Alzheimers demens. **Dosering:** Behandlingen påbörjas med 4,6 mg/24 timmar. Efter minst fyra veckors behandling och om dosen tolereras väl enligt behandlande läkare, bör dosen ökas till 9,5 mg/24 timmar, vilket är den rekommenderade effektiva dosen. Patient som är välinställd med tolererbar dos Exelon kapsel om minst 9 mg/dag rekommenderas byte direkt till underhållsdos plåster 9,5 mg/24 timmar. i lägre doser börja med startdos plåster 4,6 mg/24 timmar i 4 veckor för att sedan öka till underhållsdos på 9,5 mg/24 timmar. Efter minst 6 månaders behandling med 9,5 mg/24timmar, förutsatt att denna dos är vältolererad, kan en ökning till 13,3 mg/24 timmar övervägas. Föregående dags plåster skall tas bort innan ett nytt sätts på varje dag. **Förpackningar:** Exelon depotplåster 4,6 mg/24 timmar i förpackningar med 30 och 90 plåster. Exelon depotplåster 9,5 mg/24 timmar i förpackningar med 30 och 90 plåster. Exelon depotplåster 13,3 mg/24 timmar i förpackningar med 30 och 90 plåster. För fullständig information vänligen se bipacksedeln eller www.fass.se. Datum för senaste översyn av SPC 2022-11-14.

Novartis Sverige AB, Box 1218, 164 28 Kista. Telefon 08-732 32 00, www.novartis.se

©2023 Novartis Pharma AG. All images are subject to the copyrights of Novartis Pharma AG. These materials may not be copied for commercial use or distribution.