



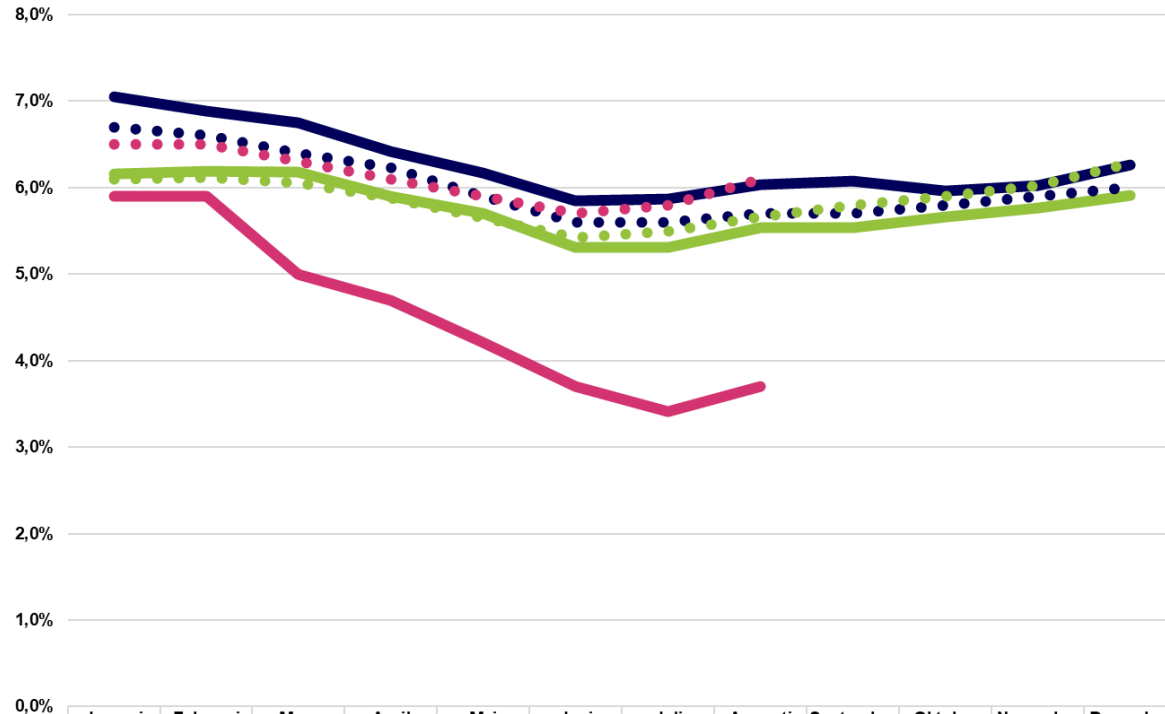
Arbetsförmedlingens statistik

2024-08; uppdelat per kommun



Borgholms kommun

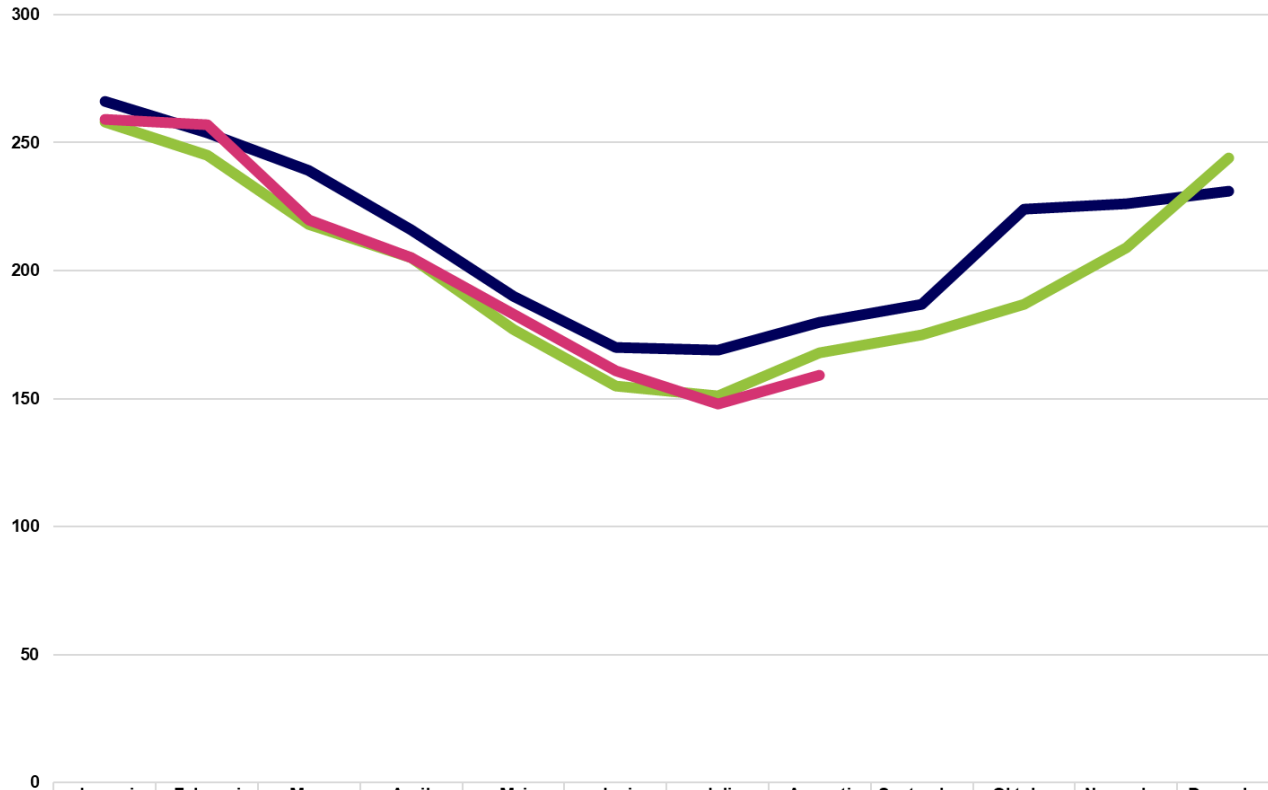
Inskrivna arbetslösa i procent



	Januari	Februari	Mars	April	Maj	Juni	Juli	Augusti	September	Oktober	November	December
Kommunen; 2022	7,0%	6,9%	6,8%	6,4%	6,2%	5,9%	5,9%	6,0%	6,1%	6,0%	6,0%	6,3%
Kommunen; 2023	6,2%	6,2%	6,2%	5,9%	5,7%	5,3%	5,3%	5,5%	5,5%	5,7%	5,8%	5,9%
Kommunen; 2024	5,9%	5,9%	5,0%	4,7%	4,2%	3,7%	3,4%	3,7%				
Länet; 2022	6,7%	6,6%	6,4%	6,2%	5,9%	5,6%	5,6%	5,7%	5,7%	5,8%	5,9%	6,0%
Länet; 2023	6,1%	6,1%	6,1%	5,9%	5,6%	5,4%	5,5%	5,7%	5,8%	5,9%	6,0%	6,3%
Länet; 2024	6,5%	6,5%	6,3%	6,1%	5,9%	5,7%	5,8%	6,1%				

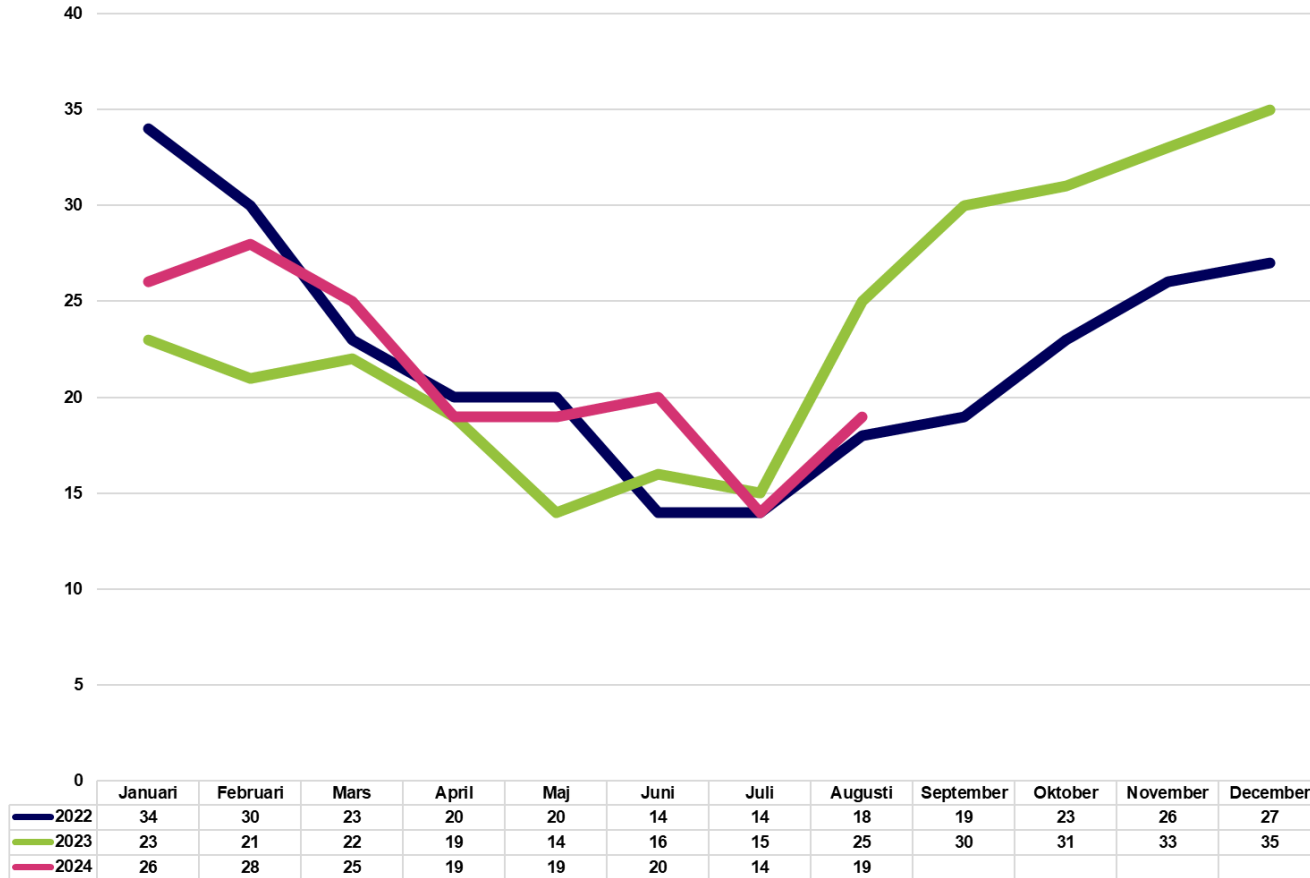
Inskrivna arbetslösa 16-65 år (till och med 2022 avses åldrarna 16-64 år) som andel av den registerbaserade arbetskraften. Inskrivna arbetslösa är en summering av antalet öppet arbetslösa och arbetslösa som deltar i ett arbetsmarknadspolitiskt program.

Inskrivna arbetslösa



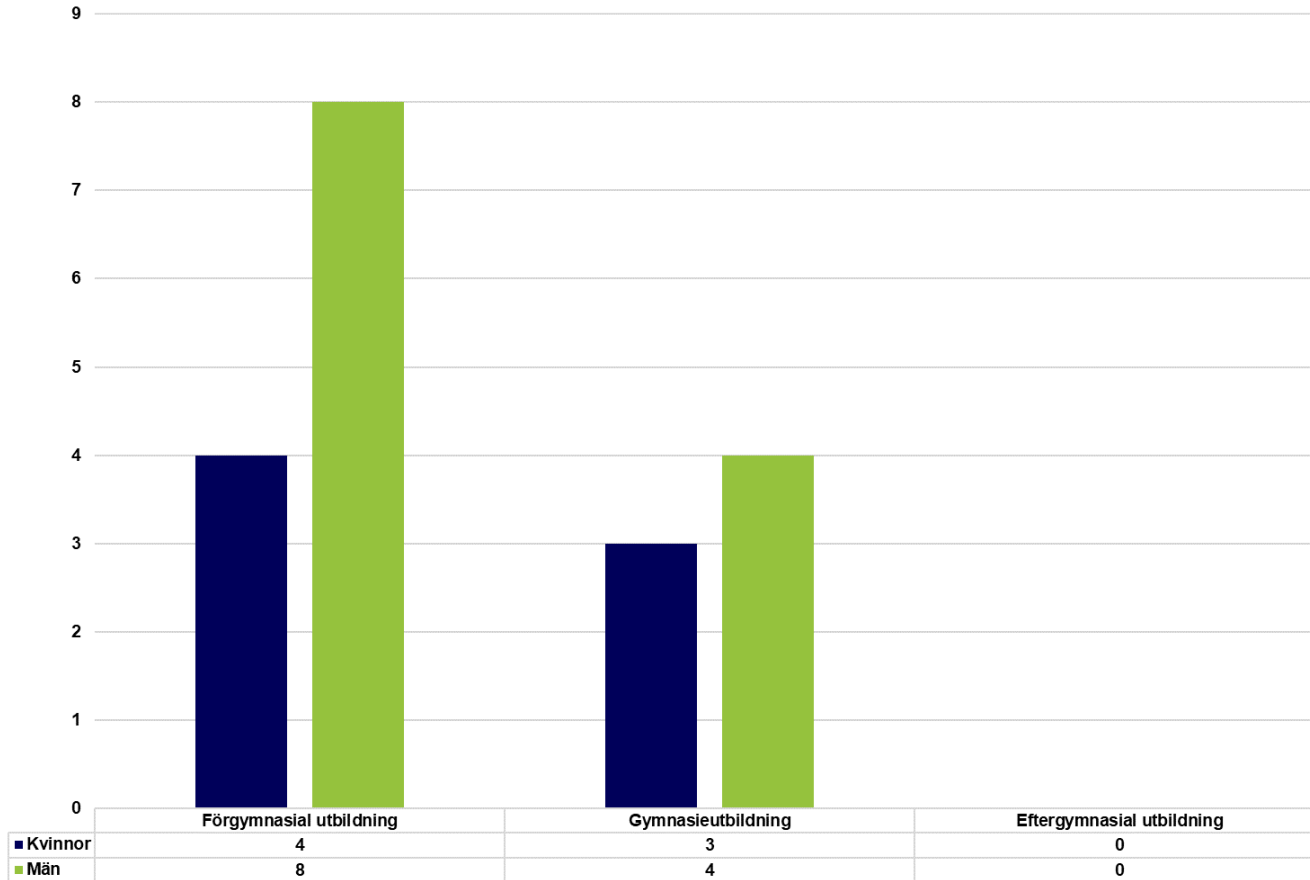
Inskrivna arbetslösa 16-65 år (till och med 2022 avses åldrarna 16-64 år).
Inskrivna arbetslösa är en summering av antalet öppet arbetslösa och arbetslösa som deltar i ett arbetsmarknadspolitiskt program.

Inskrivna arbetslösa ungdomar, 18-24 år



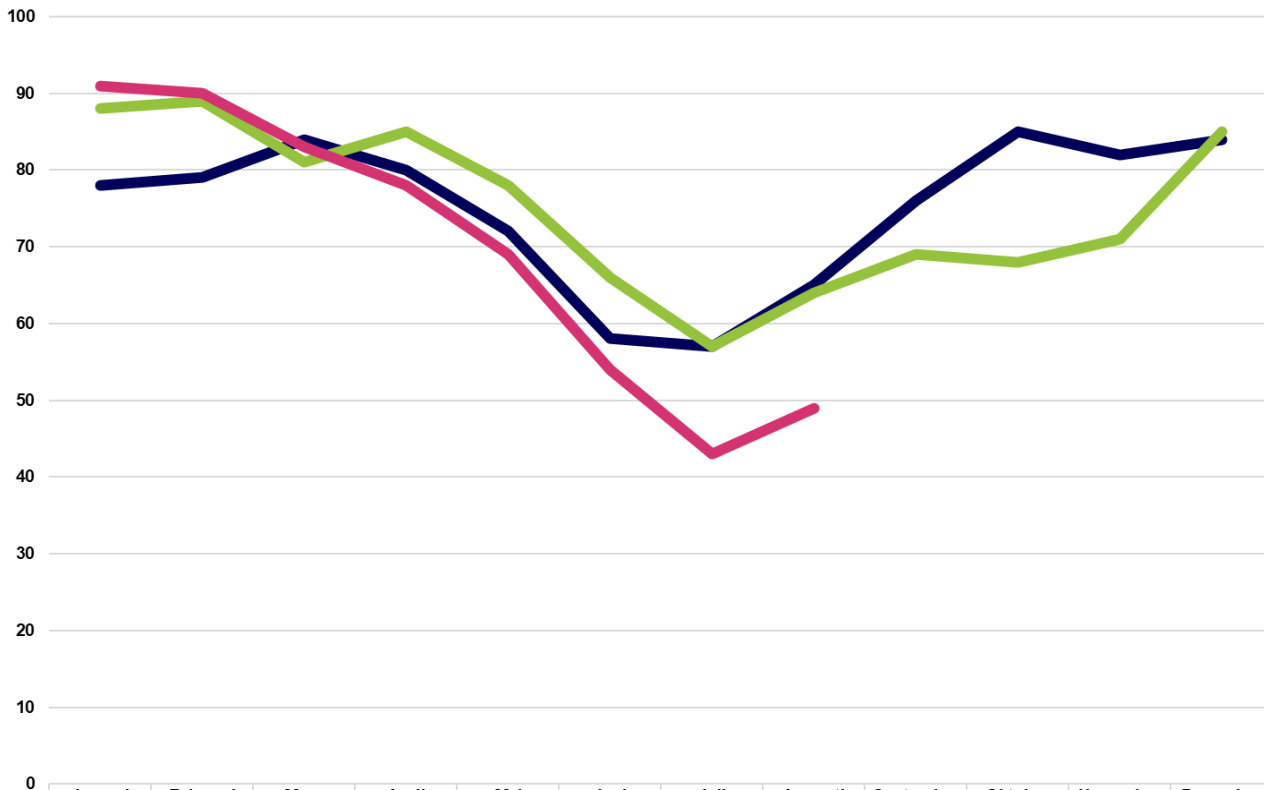
Inskrivna arbetslösa 18-24 år. Inskrivna arbetslösa är en summering av antalet öppet arbetslösa och arbetslösa som deltar i ett arbetsmarknadspolitiskt program.

Inskrivna arbetslösa ungdomar, 18-24 år; 2024-08, fördelat på utbildningsnivå



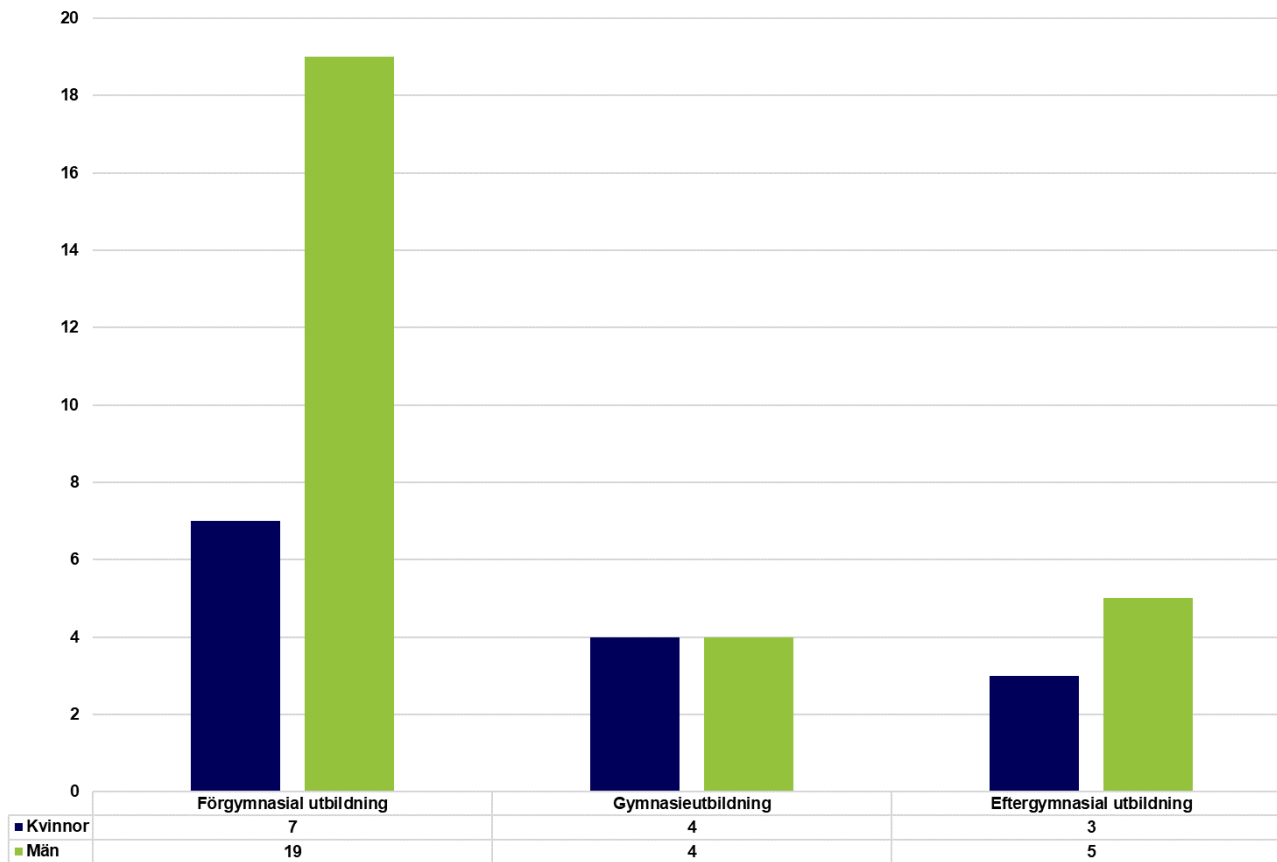
Inskrivna arbetslösa 18-24 år. Avser april 2024.
Inskrivna arbetslösa är en summering av antalet öppet arbetslösa och arbetslösa som deltar i ett arbetsmarknadspolitiskt program.
Högsta avslutade utbildningsnivån enligt Arbetsförmedlingens register.

Inskrivna arbetslösa utrikes födda



Inskrivna arbetslösa 16-65 år (till och med 2022 avses åldrarna 16-64 år) som är utrikes födda. Inskrivna arbetslösa är en summering av antalet öppet arbetslösa och arbetslösa som deltar i ett arbetsmarknadspolitiskt program.

Inskrivna arbetslösa utomeuropeiskt födda; 2024-08, fördelat på utbildningsnivå

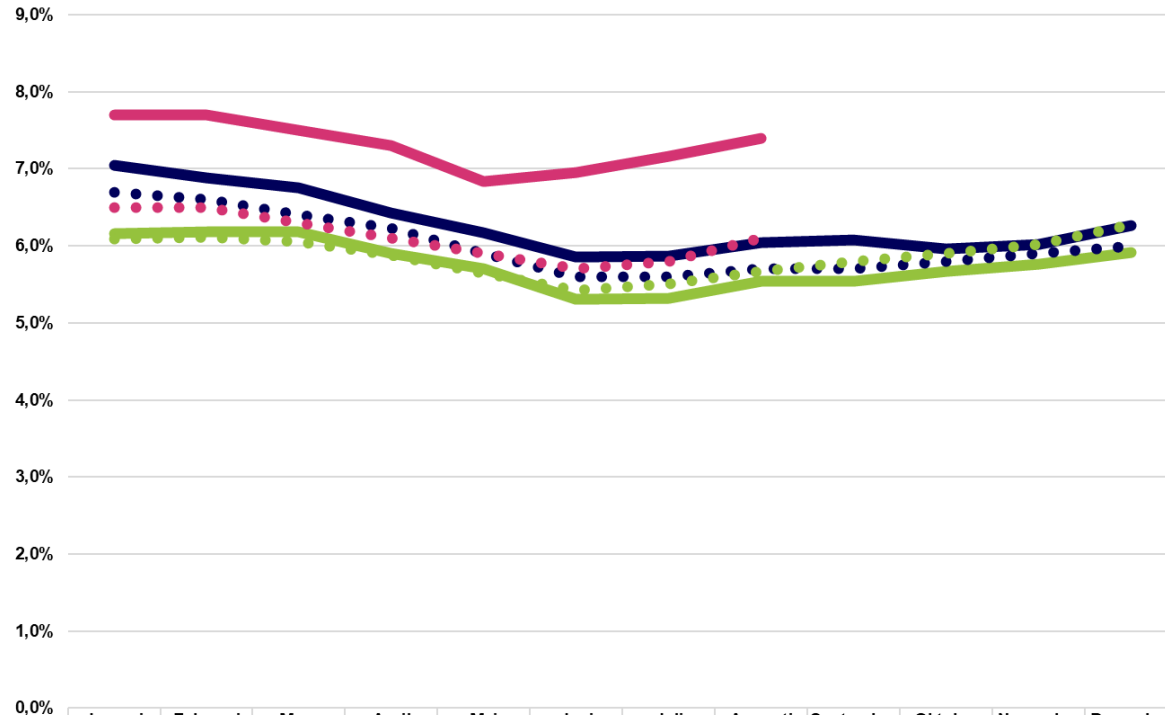


Inskrivna arbetslösa 16-65 år som är födda utanför Europa. Avser april 2024. Inskrivna arbetslösa är en summering av antalet öppet arbetslösa och arbetslösa som deltar i ett arbetsmarknadspolitiskt program. Högsta avslutade utbildningsnivån enligt Arbetsförmedlingens register.



Emmaboda kommun

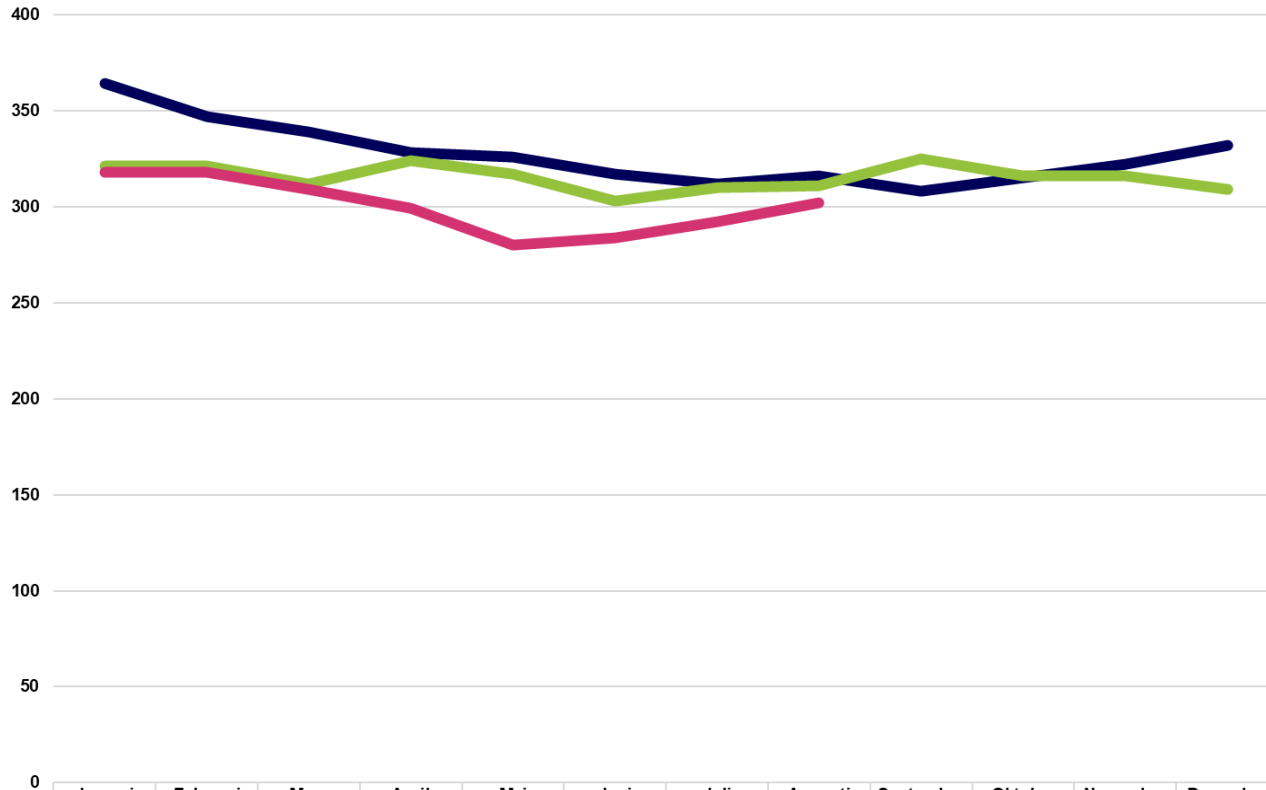
Inskrivna arbetslösa i procent



	Januari	Februari	Mars	April	Maj	Juni	Juli	Augusti	September	Oktober	November	December
Kommunen; 2022	7,0%	6,9%	6,8%	6,4%	6,2%	5,9%	5,9%	6,0%	6,1%	6,0%	6,0%	6,3%
Kommunen; 2023	6,2%	6,2%	6,2%	5,9%	5,7%	5,3%	5,3%	5,5%	5,5%	5,7%	5,8%	5,9%
Kommunen; 2024	7,7%	7,7%	7,5%	7,3%	6,8%	7,0%	7,2%	7,4%				
Länet; 2022	6,7%	6,6%	6,4%	6,2%	5,9%	5,6%	5,6%	5,7%	5,7%	5,8%	5,9%	6,0%
Länet; 2023	6,1%	6,1%	6,1%	5,9%	5,6%	5,4%	5,5%	5,7%	5,8%	5,9%	6,0%	6,3%
Länet; 2024	6,5%	6,5%	6,3%	6,1%	5,9%	5,7%	5,8%	6,1%				

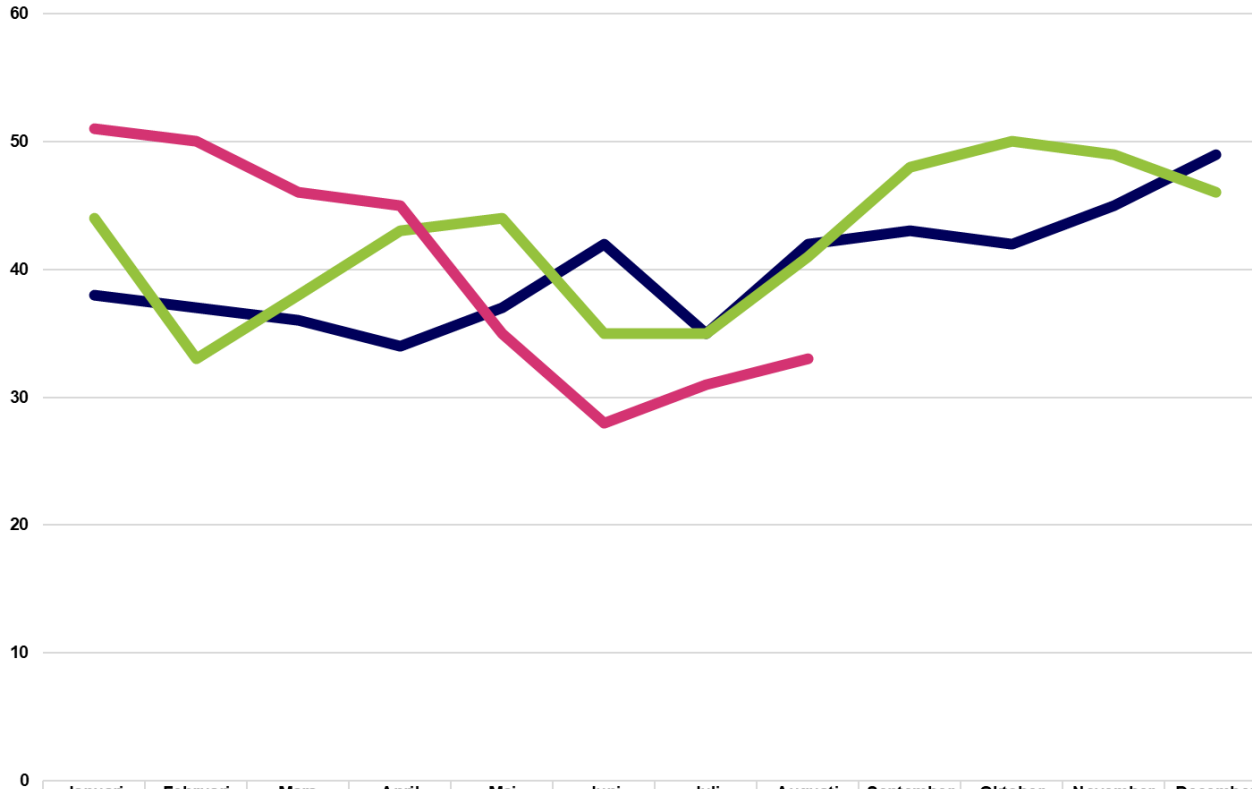
Inskrivna arbetslösa 16-65 år (till och med 2022 avses åldrarna 16-64 år) som andel av den registerbaserade arbetskraften. Inskrivna arbetslösa är en summering av antalet öppet arbetslösa och arbetslösa som deltar i ett arbetsmarknadspolitiskt program.

Inskrivna arbetslösa



Inskrivna arbetslösa 16-65 år (till och med 2022 avses åldrarna 16-64 år).
Inskrivna arbetslösa är en summering av antalet öppet arbetslösa och arbetslösa som deltar i ett arbetsmarknadspolitiskt program.

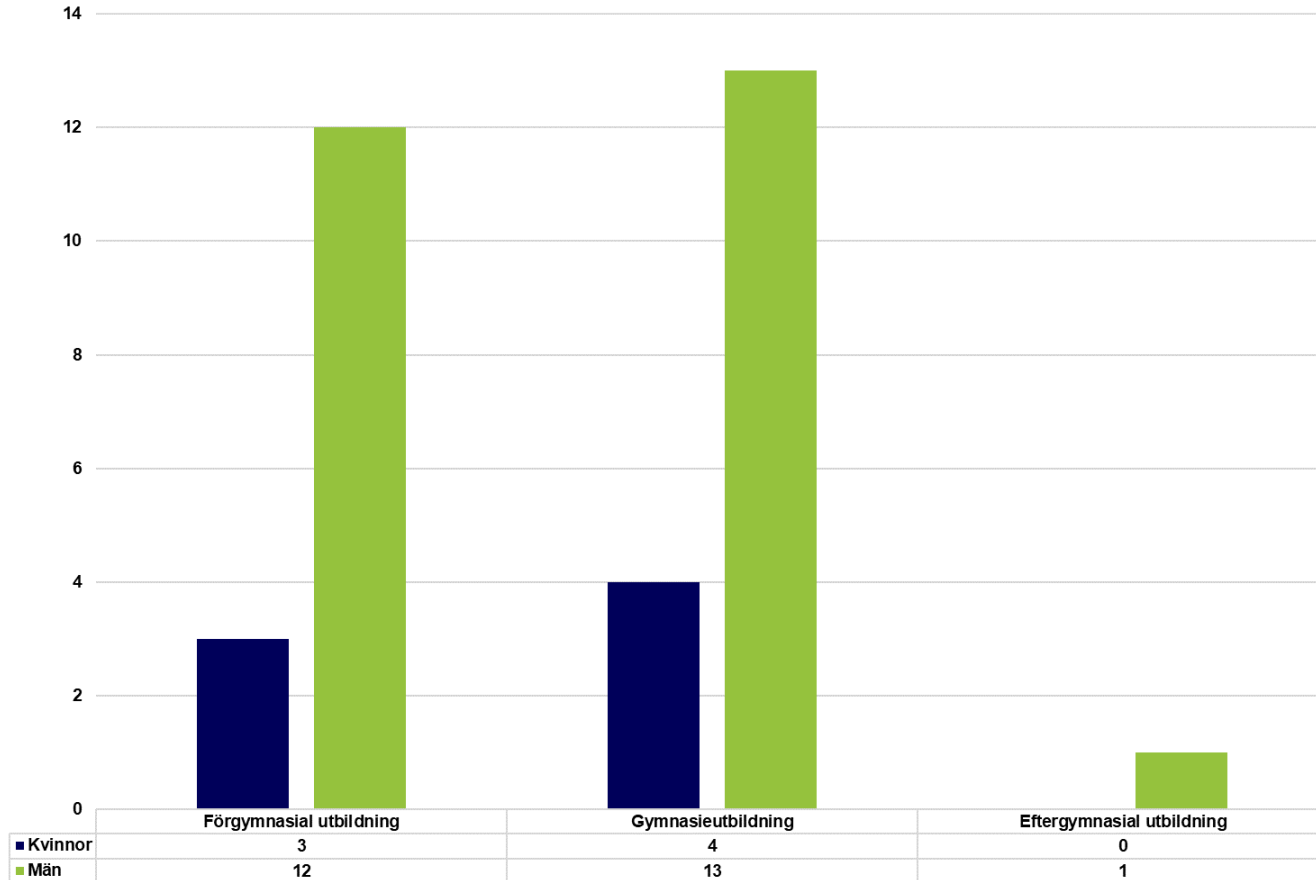
Inskrivna arbetslösa ungdomar, 18-24 år



	Januari	Februari	Mars	April	Maj	Juni	Juli	Augusti	September	Oktober	November	December
2022	38	37	36	34	37	42	35	42	43	42	45	49
2023	44	33	38	43	44	35	35	41	48	50	49	46
2024	51	50	46	45	35	28	31	33				

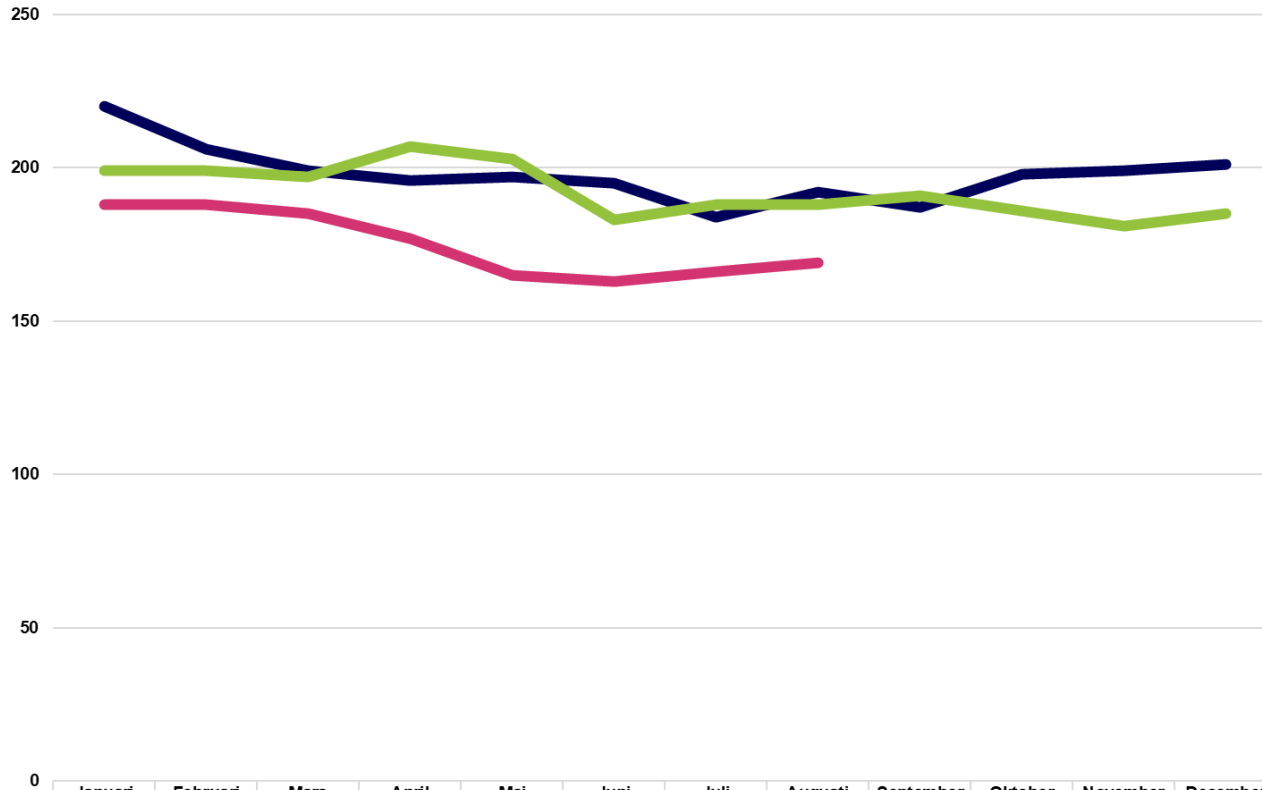
Inskrivna arbetslösa 18-24 år. Inskrivna arbetslösa är en summering av antalet öppet arbetslösa och arbetslösa som deltar i ett arbetsmarknadspolitiskt program.

Inskrivna arbetslösa ungdomar, 18-24 år; 2024-08, fördelat på utbildningsnivå



Inskrivna arbetslösa 18-24 år. Avser april 2024.
Inskrivna arbetslösa är en summering av antalet öppet arbetslösa och arbetslösa som deltar i ett arbetsmarknadspolitiskt program.
Högsta avslutade utbildningsnivån enligt Arbetsförmedlingens register.

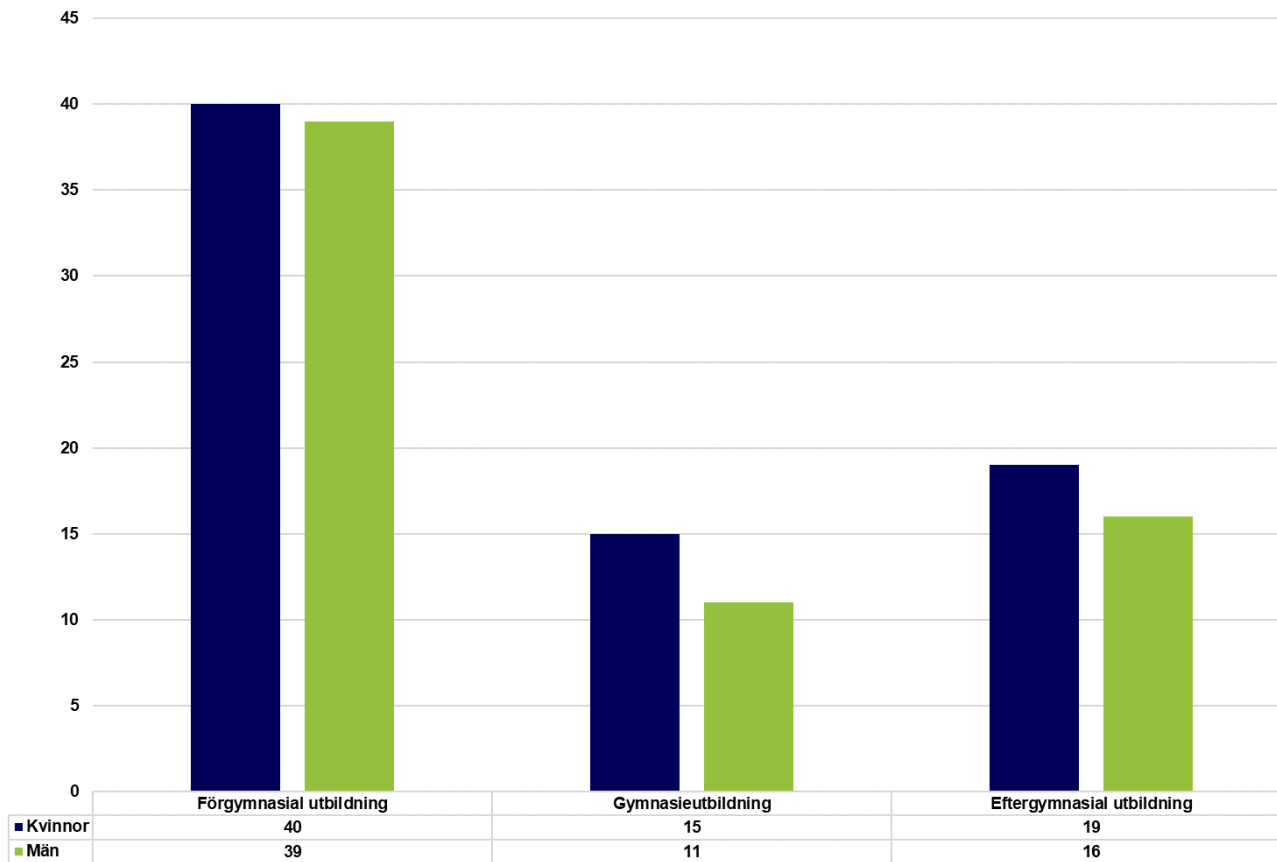
Inskrivna arbetslösa utrikes födda



	Januari	Februari	Mars	April	Maj	Juni	Juli	Augusti	September	Oktober	November	December
2022	220	206	199	196	197	195	184	192	187	198	199	201
2023	199	199	197	207	203	183	188	188	191	186	181	185
2024	188	188	185	177	165	163	166	169				

Inskrivna arbetslösa 16-65 år (till och med 2022 avses åldrarna 16-64 år) som är utrikes födda. Inskrivna arbetslösa är en summering av antalet öppet arbetslösa och arbetslösa som deltar i ett arbetsmarknadspolitiskt program.

Inskrivna arbetslösa utomeuropeiskt födda; 2024-08, fördelat på utbildningsnivå

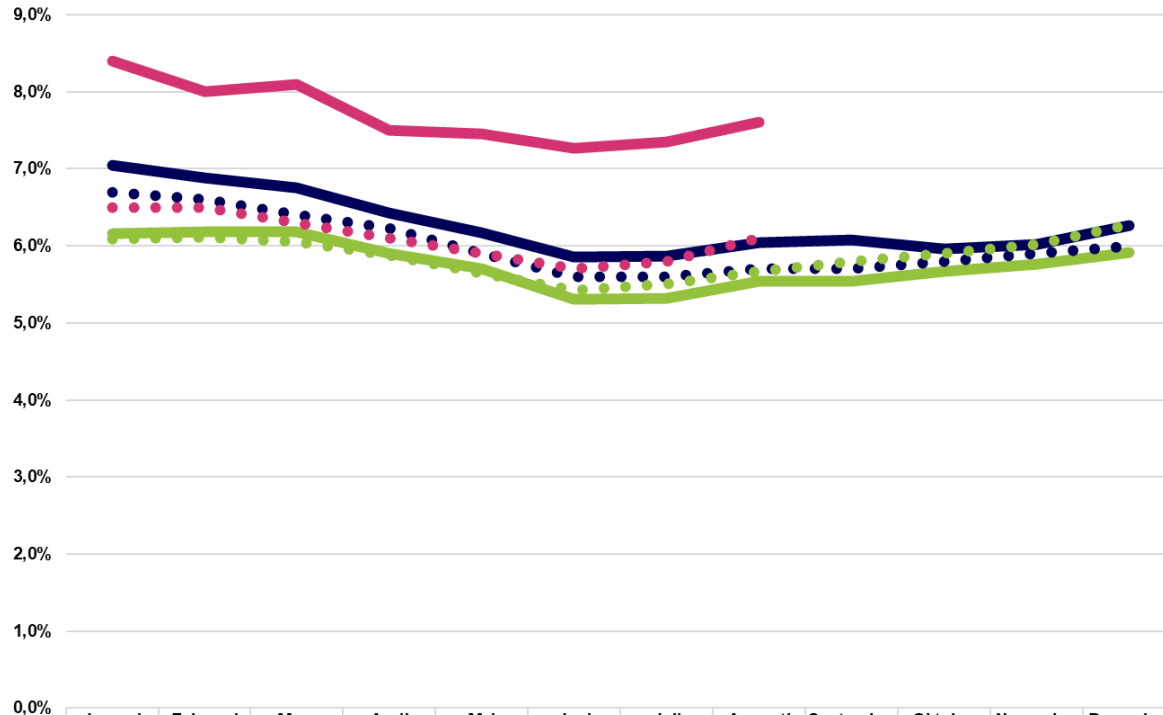


Inskrivna arbetslösa 16-65 år som är födda utanför Europa. Avser april 2024. Inskrivna arbetslösa är en summering av antalet öppet arbetslösa och arbetslösa som deltar i ett arbetsmarknadspolitiskt program. Högsta avslutade utbildningsnivån enligt Arbetsförmedlingens register.



Hultsfreds kommun

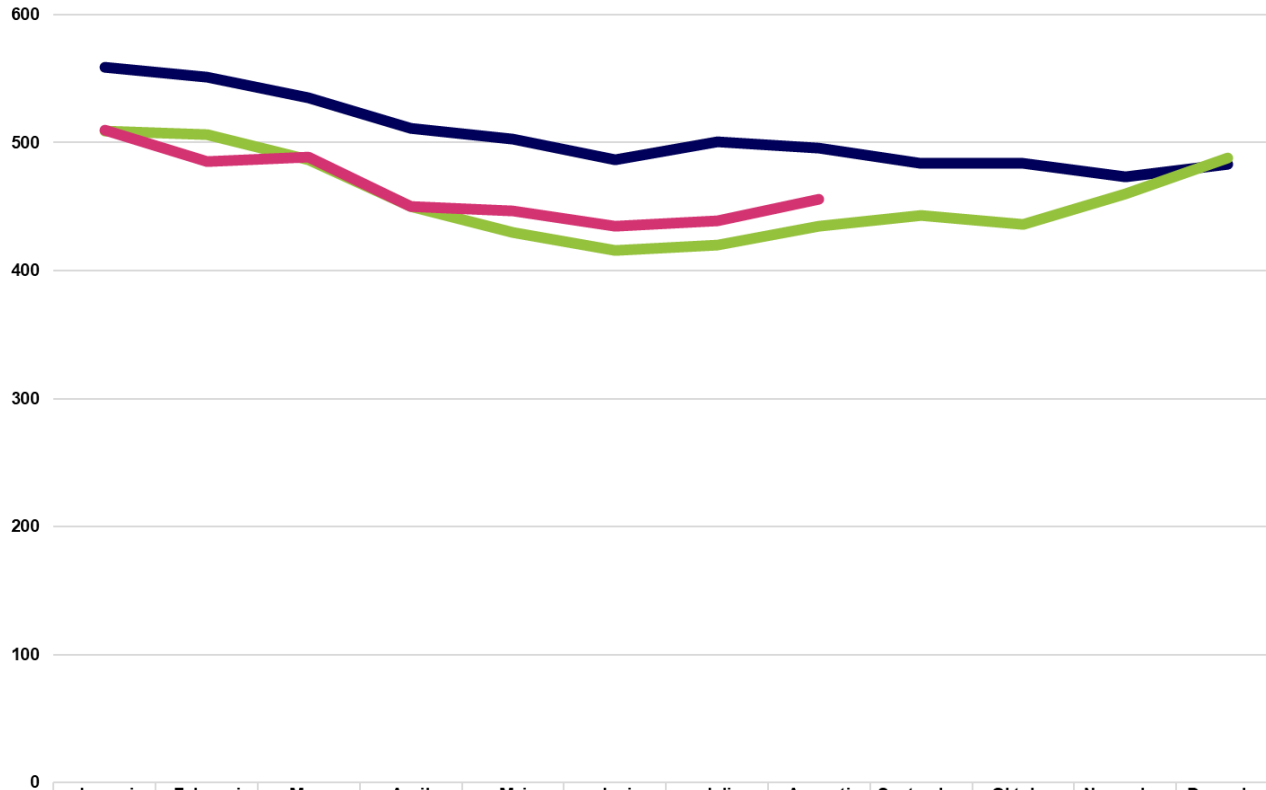
Inskrivna arbetslösa i procent



	Januari	Februari	Mars	April	Maj	Juni	Juli	Augusti	September	Oktober	November	December
Kommunen; 2022	7,0%	6,9%	6,8%	6,4%	6,2%	5,9%	5,9%	6,0%	6,1%	6,0%	6,0%	6,3%
Kommunen; 2023	6,2%	6,2%	6,2%	5,9%	5,7%	5,3%	5,3%	5,5%	5,5%	5,7%	5,8%	5,9%
Kommunen; 2024	8,4%	8,0%	8,1%	7,5%	7,5%	7,3%	7,3%	7,6%				
Länet; 2022	6,7%	6,6%	6,4%	6,2%	5,9%	5,6%	5,6%	5,7%	5,7%	5,8%	5,9%	6,0%
Länet; 2023	6,1%	6,1%	6,1%	5,9%	5,6%	5,4%	5,5%	5,7%	5,8%	5,9%	6,0%	6,3%
Länet; 2024	6,5%	6,5%	6,3%	6,1%	5,9%	5,7%	5,8%	6,1%				

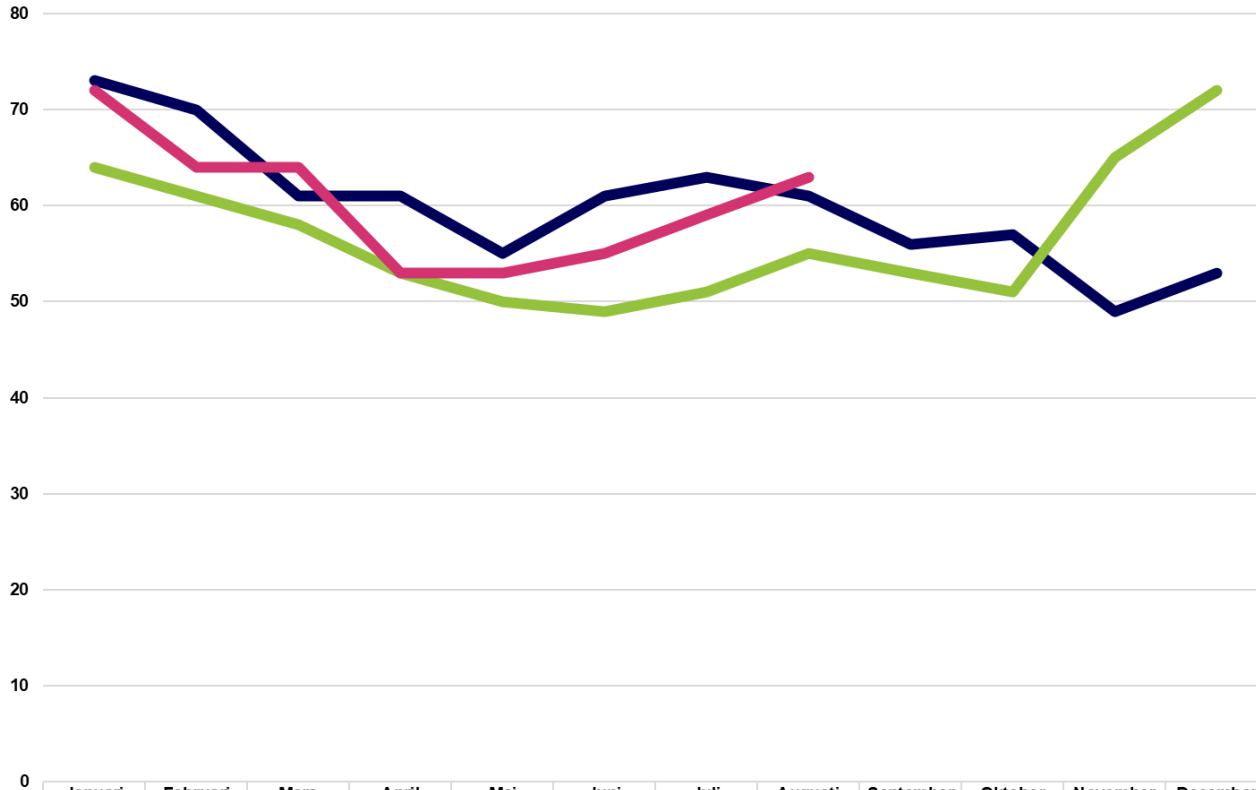
Inskrivna arbetslösa 16-65 år (till och med 2022 avses åldrarna 16-64 år) som andel av den registerbaserade arbetskraften. Inskrivna arbetslösa är en summering av antalet öppet arbetslösa och arbetslösa som deltar i ett arbetsmarknadspolitiskt program.

Inskrivna arbetslösa



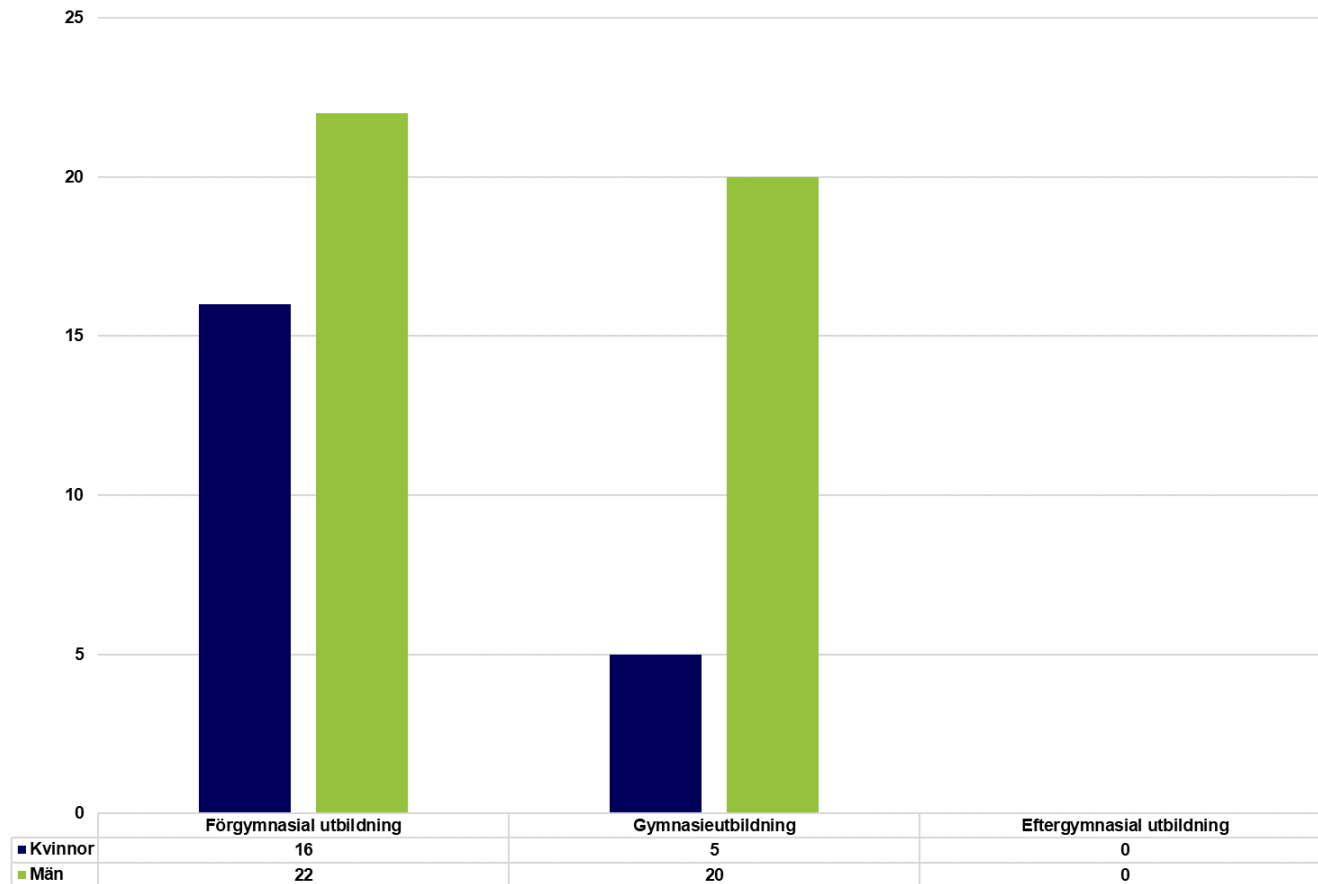
Inskrivna arbetslösa 16-65 år (till och med 2022 avses åldrarna 16-64 år).
Inskrivna arbetslösa är en summering av antalet öppet arbetslösa och arbetslösa som deltar i ett arbetsmarknadspolitiskt program.

Inskrivna arbetslösa ungdomar, 18-24 år



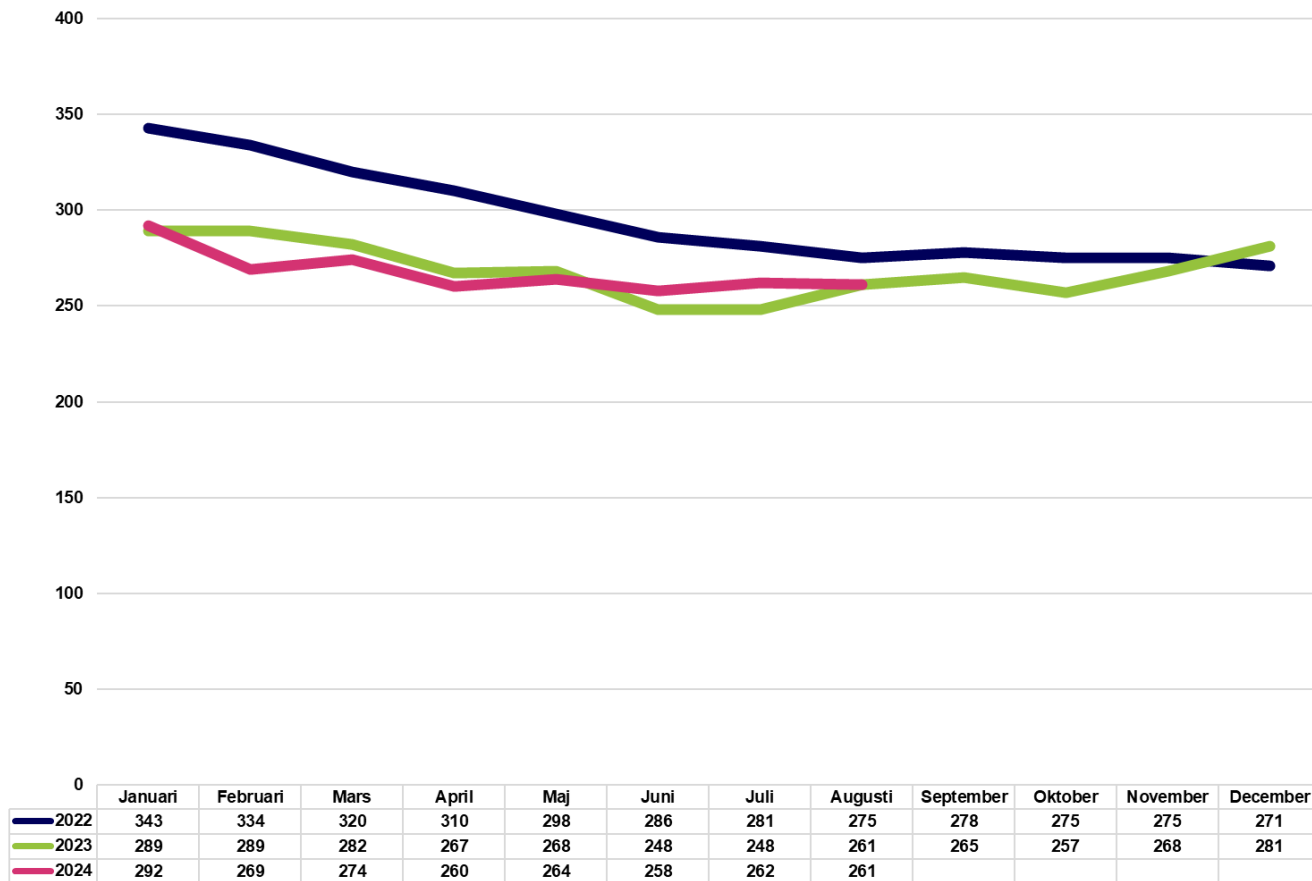
Inskrivna arbetslösa 18-24 år. Inskrivna arbetslösa är en summering av antalet öppet arbetslösa och arbetslösa som deltar i ett arbetsmarknadspolitiskt program.

Inskrivna arbetslösa ungdomar, 18-24 år; 2024-08, fördelat på utbildningsnivå



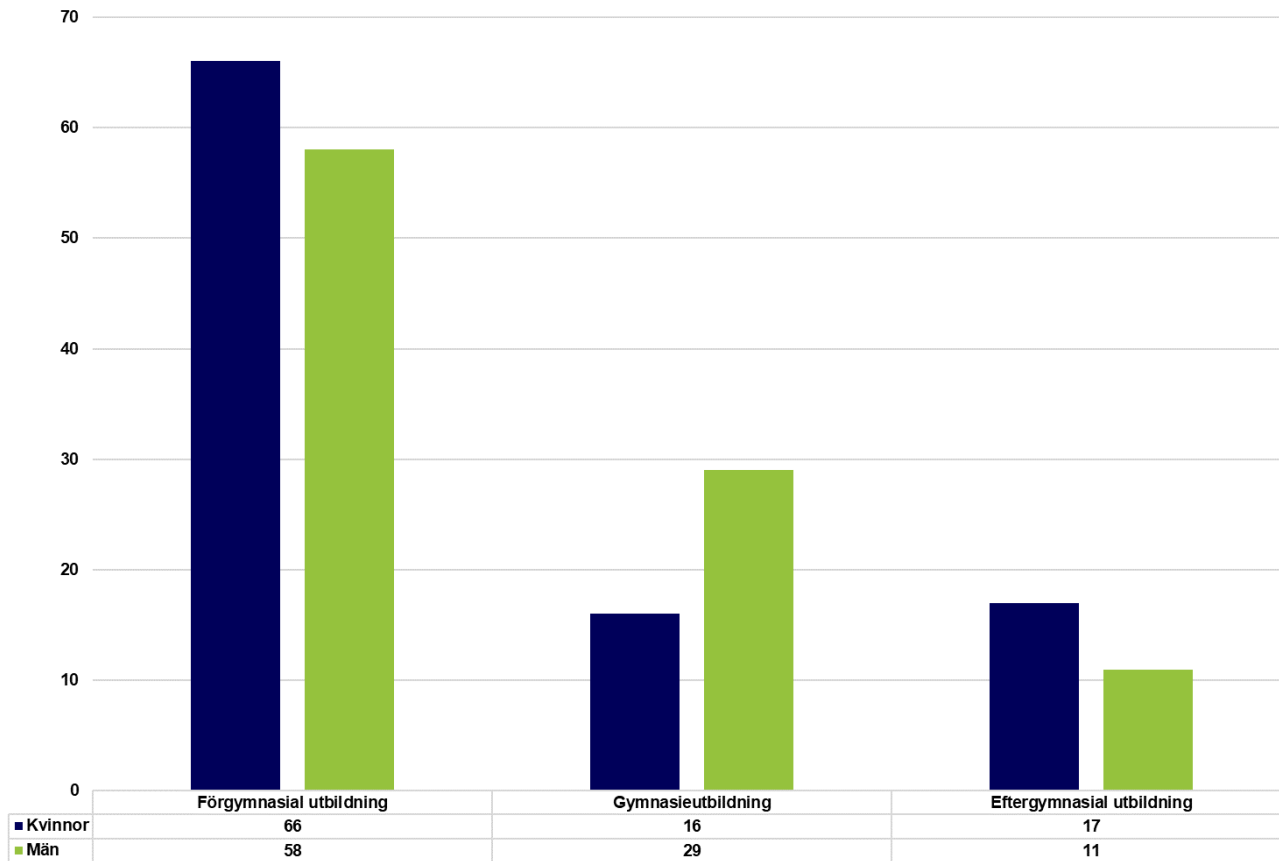
Inskrivna arbetslösa 18-24 år. Avser april 2024.
Inskrivna arbetslösa är en summering av antalet öppet arbetslösa och arbetslösa som deltar i ett arbetsmarknadspolitiskt program.
Högsta avslutade utbildningsnivån enligt Arbetsförmedlingens register.

Inskrivna arbetslösa utrikes födda



Inskrivna arbetslösa 16-65 år (till och med 2022 avses åldrarna 16-64 år) som är utrikes födda. Inskrivna arbetslösa är en summering av antalet öppet arbetslösa och arbetslösa som deltar i ett arbetsmarknadspolitiskt program.

Inskrivna arbetslösa utomeuropeiskt födda; 2024-08, fördelat på utbildningsnivå

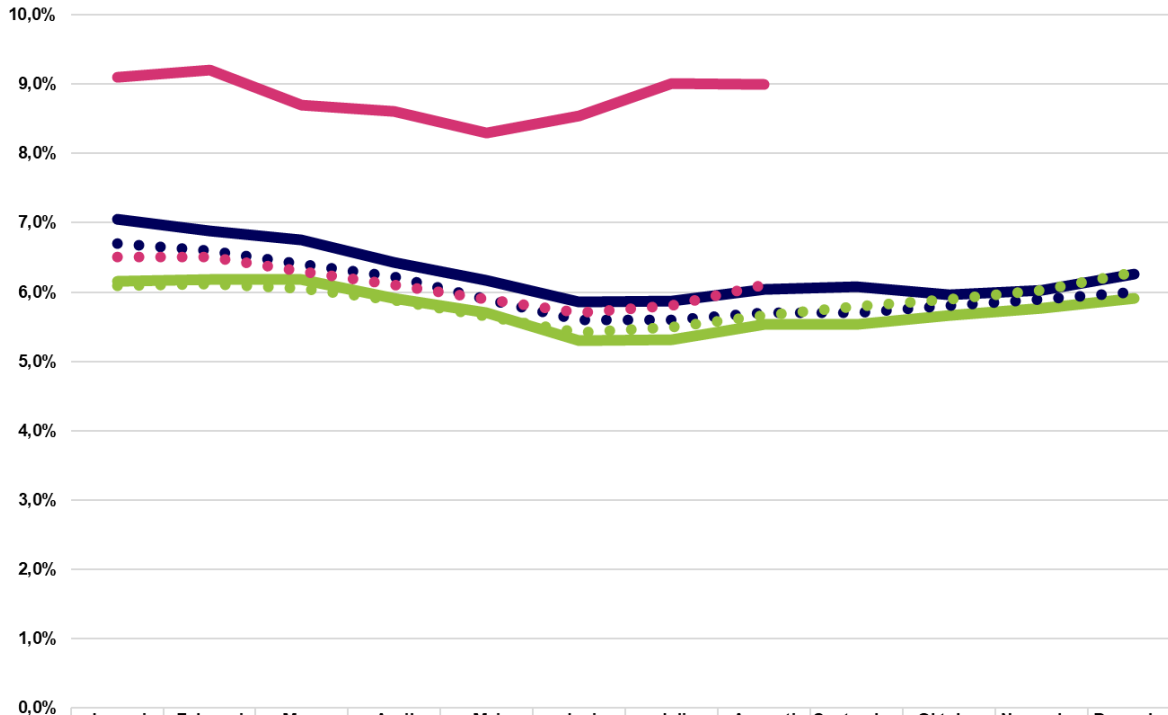


Inskrivna arbetslösa 16-65 år som är födda utanför Europa. Avser april 2024. Inskrivna arbetslösa är en summering av antalet öppet arbetslösa och arbetslösa som deltar i ett arbetsmarknadspolitiskt program. Högsta avslutade utbildningsnivån enligt Arbetsförmedlingens register.



Högsby kommun

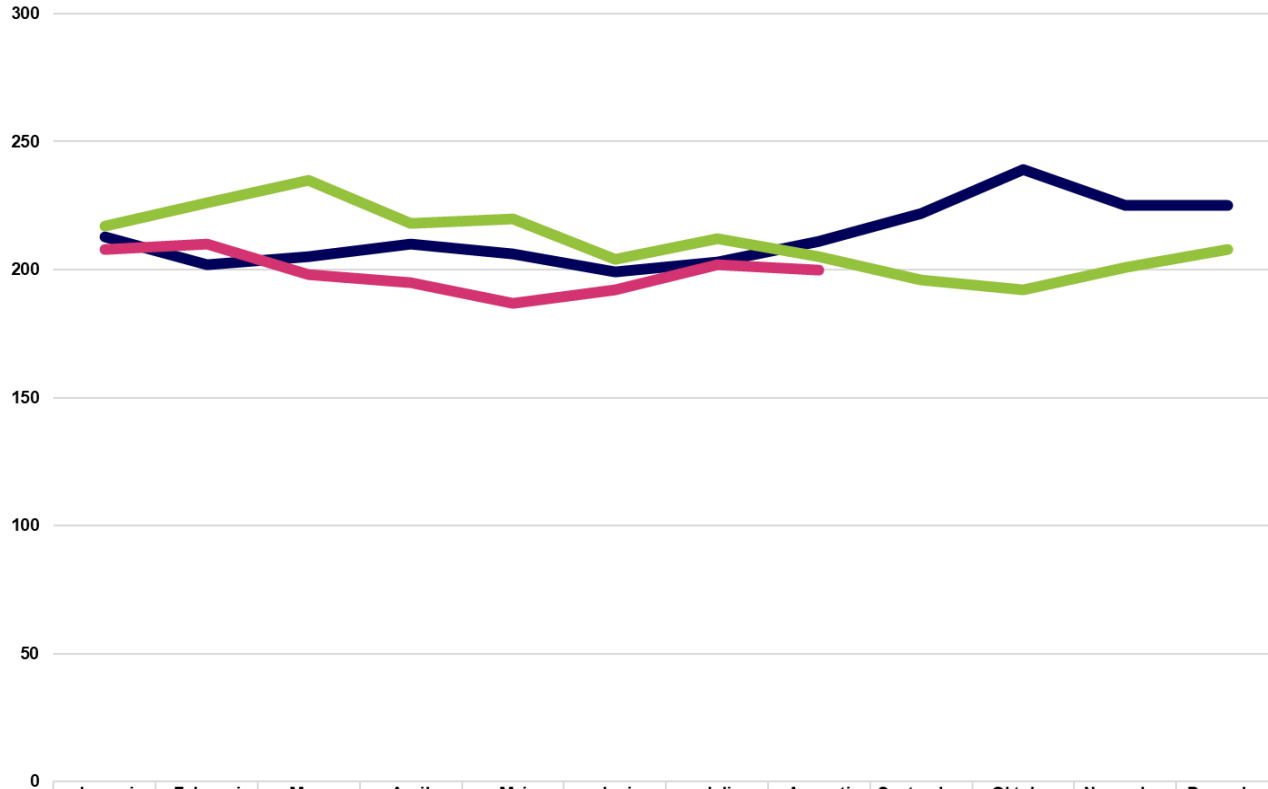
Inskrivna arbetslösa i procent



	Januari	Februari	Mars	April	Maj	Juni	Juli	Augusti	September	Oktober	November	December
Kommunen; 2022	7,0%	6,9%	6,8%	6,4%	6,2%	5,9%	5,9%	6,0%	6,1%	6,0%	6,0%	6,3%
Kommunen; 2023	6,2%	6,2%	6,2%	5,9%	5,7%	5,3%	5,3%	5,5%	5,5%	5,7%	5,8%	5,9%
Kommunen; 2024	9,1%	9,2%	8,7%	8,6%	8,3%	8,5%	9,0%	9,0%				
Länet; 2022	6,7%	6,6%	6,4%	6,2%	5,9%	5,6%	5,6%	5,7%	5,7%	5,8%	5,9%	6,0%
Länet; 2023	6,1%	6,1%	6,1%	5,9%	5,6%	5,4%	5,5%	5,7%	5,8%	5,9%	6,0%	6,3%
Länet; 2024	6,5%	6,5%	6,3%	6,1%	5,9%	5,7%	5,8%	6,1%				

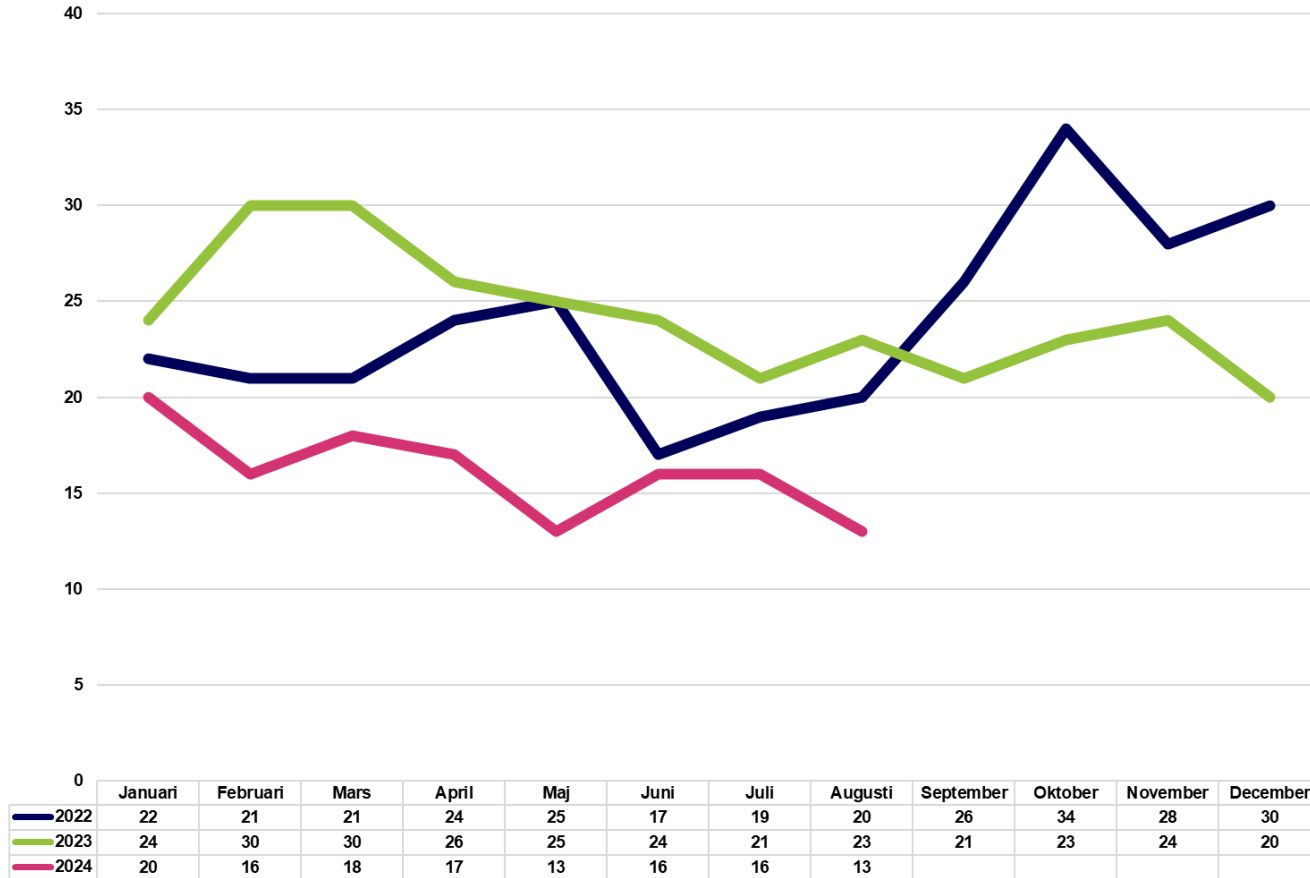
Inskrivna arbetslösa 16-65 år (till och med 2022 avses åldrarna 16-64 år) som andel av den registerbaserade arbetskraften. Inskrivna arbetslösa är en summering av antalet öppet arbetslösa och arbetslösa som deltar i ett arbetsmarknadspolitiskt program.

Inskrivna arbetslösa



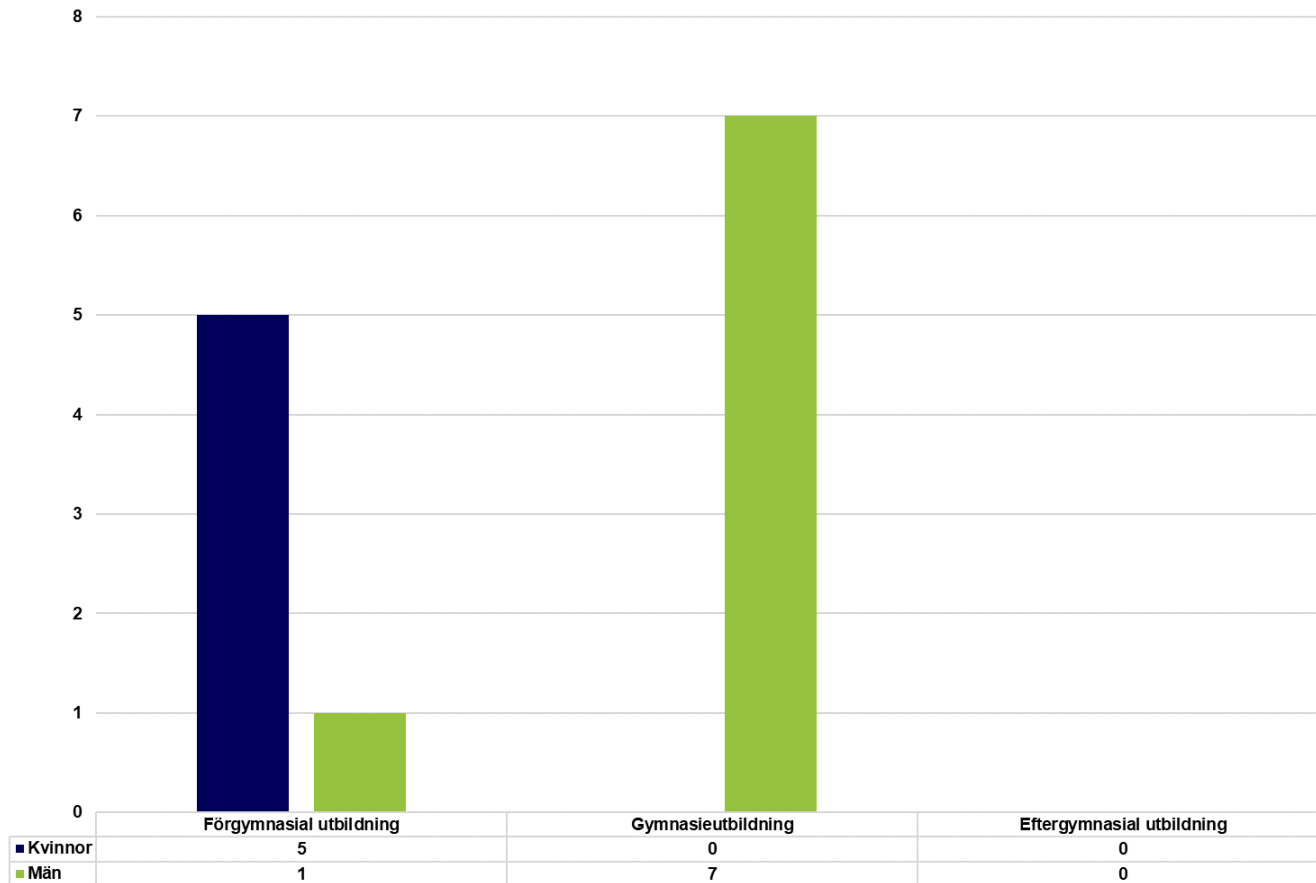
Inskrivna arbetslösa 16-65 år (till och med 2022 avses åldrarna 16-64 år).
Inskrivna arbetslösa är en summering av antalet öppet arbetslösa och arbetslösa som deltar i ett arbetsmarknadspolitiskt program.

Inskrivna arbetslösa ungdomar, 18-24 år



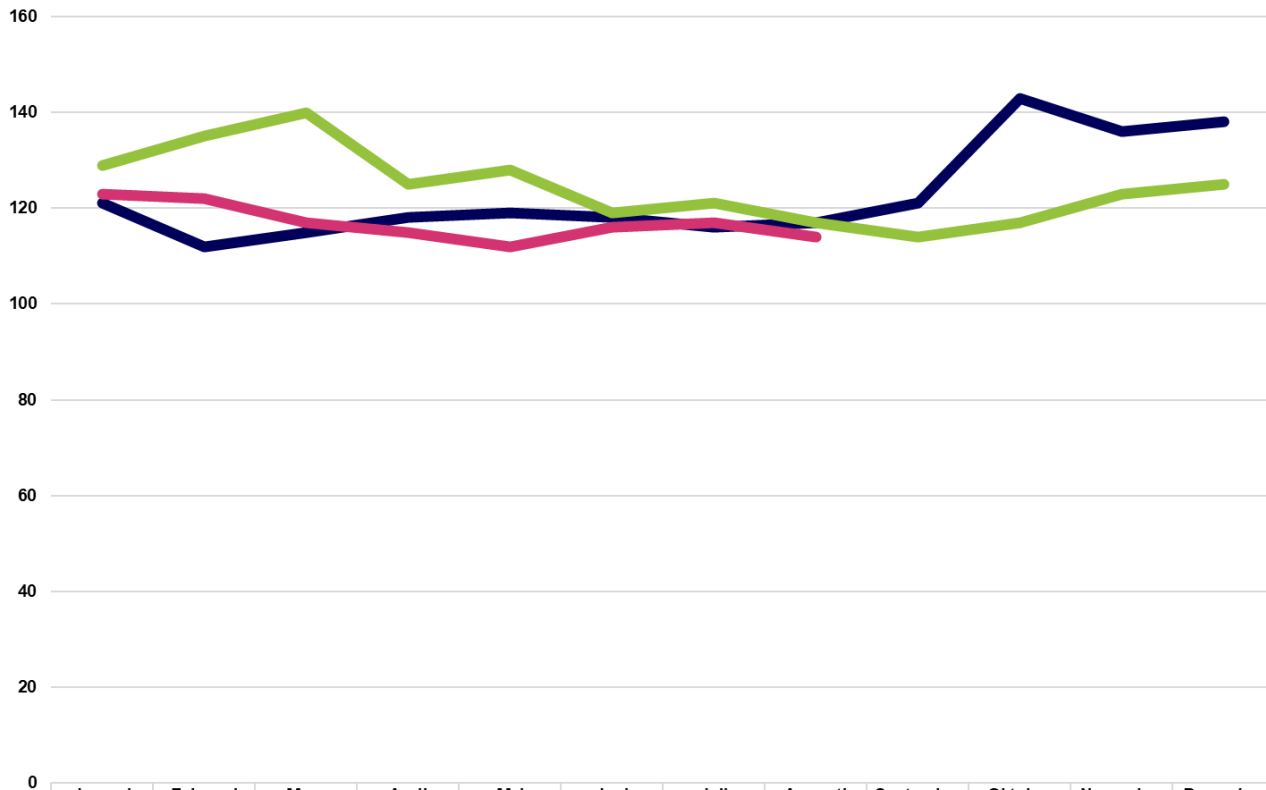
Inskrivna arbetslösa 18-24 år. Inskrivna arbetslösa är en summering av antalet öppet arbetslösa och arbetslösa som deltar i ett arbetsmarknadspolitiskt program.

Inskrivna arbetslösa ungdomar, 18-24 år; 2024-08, fördelat på utbildningsnivå



Inskrivna arbetslösa 18-24 år. Avser april 2024.
Inskrivna arbetslösa är en summering av antalet öppet arbetslösa och arbetslösa som deltar i ett arbetsmarknadspolitiskt program.
Högsta avslutade utbildningsnivån enligt Arbetsförmedlingens register.

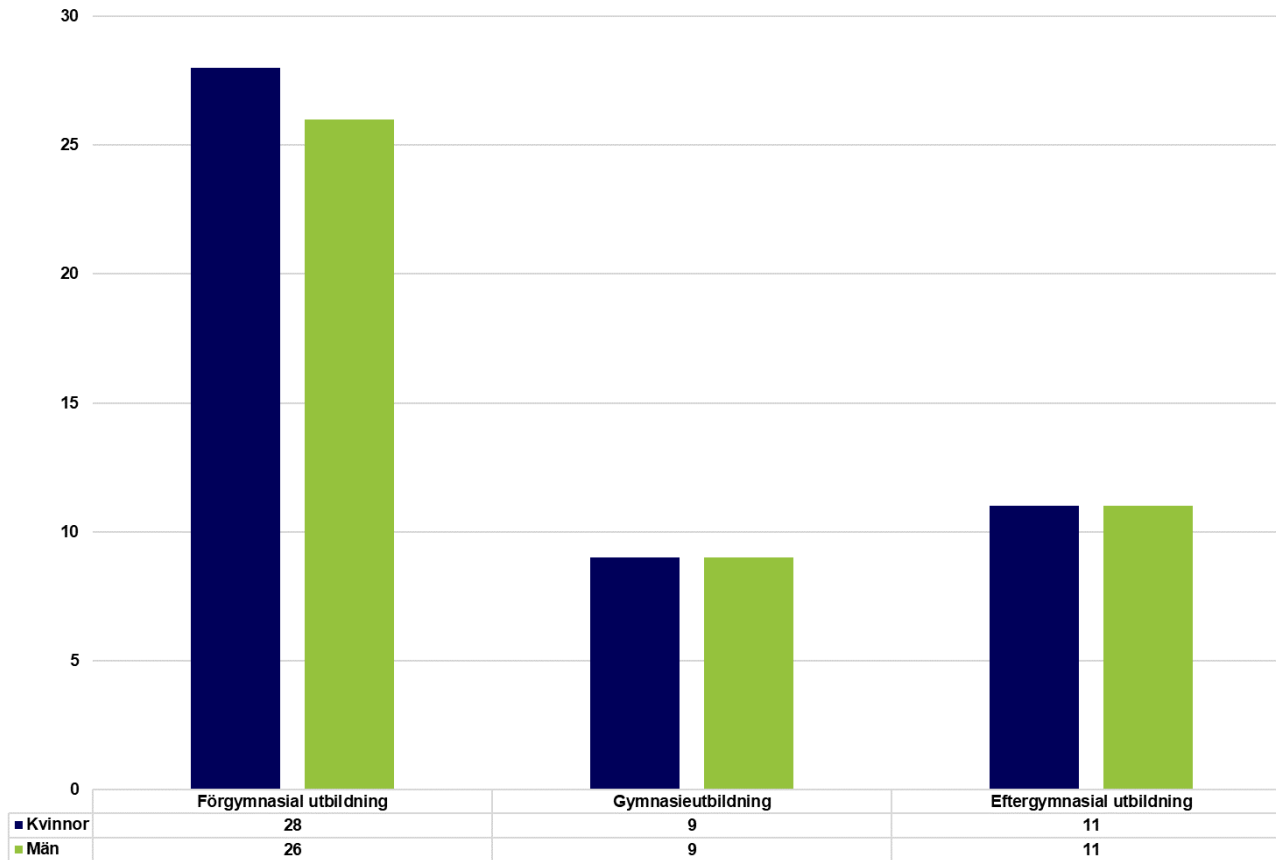
Inskrivna arbetslösa utrikes födda



	Januari	Februari	Mars	April	Maj	Juni	Juli	Augusti	September	Oktober	November	December
2022	121	112	115	118	119	118	116	117	121	143	136	138
2023	129	135	140	125	128	119	121	117	114	117	123	125
2024	123	122	117	115	112	116	117	114				

Inskrivna arbetslösa 16-65 år (till och med 2022 avses åldrarna 16-64 år) som är utrikes födda. Inskrivna arbetslösa är en summering av antalet öppet arbetslösa och arbetslösa som deltar i ett arbetsmarknadspolitiskt program.

Inskrivna arbetslösa utomeuropeiskt födda; 2024-08, fördelat på utbildningsnivå

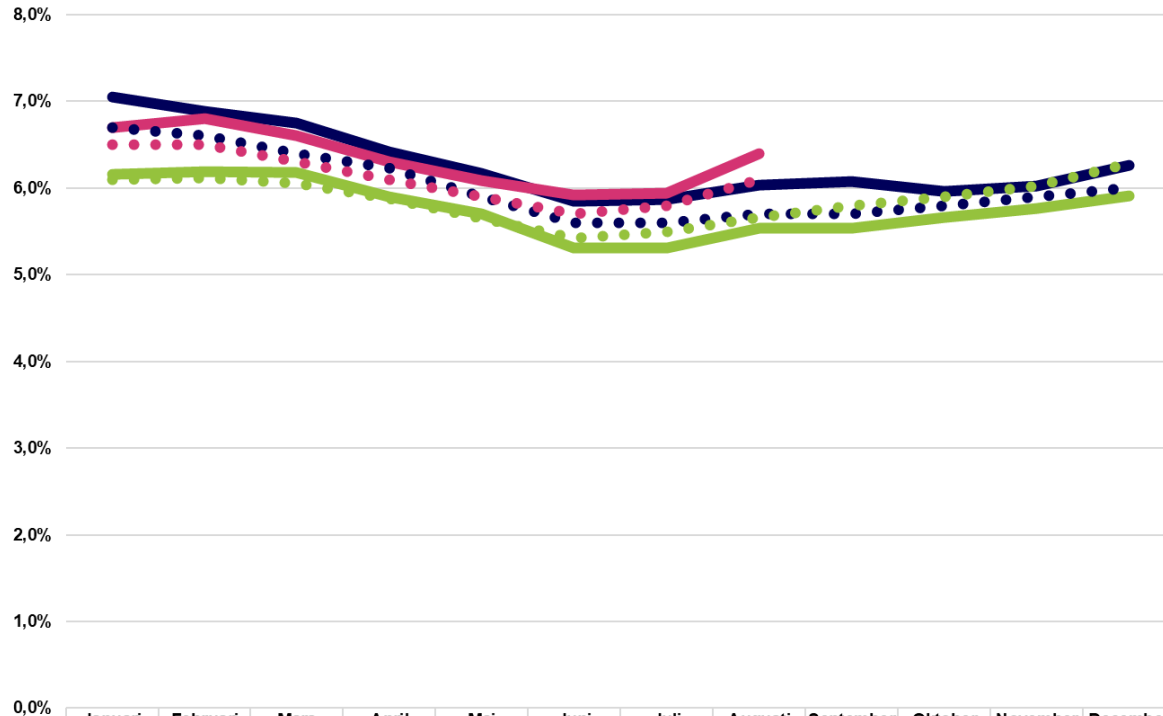


Inskrivna arbetslösa 16-65 år som är födda utanför Europa. Avser april 2024. Inskrivna arbetslösa är en summering av antalet öppet arbetslösa och arbetslösa som deltar i ett arbetsmarknadspolitiskt program. Högsta avslutade utbildningsnivån enligt Arbetsförmedlingens register.



Kalmar kommun

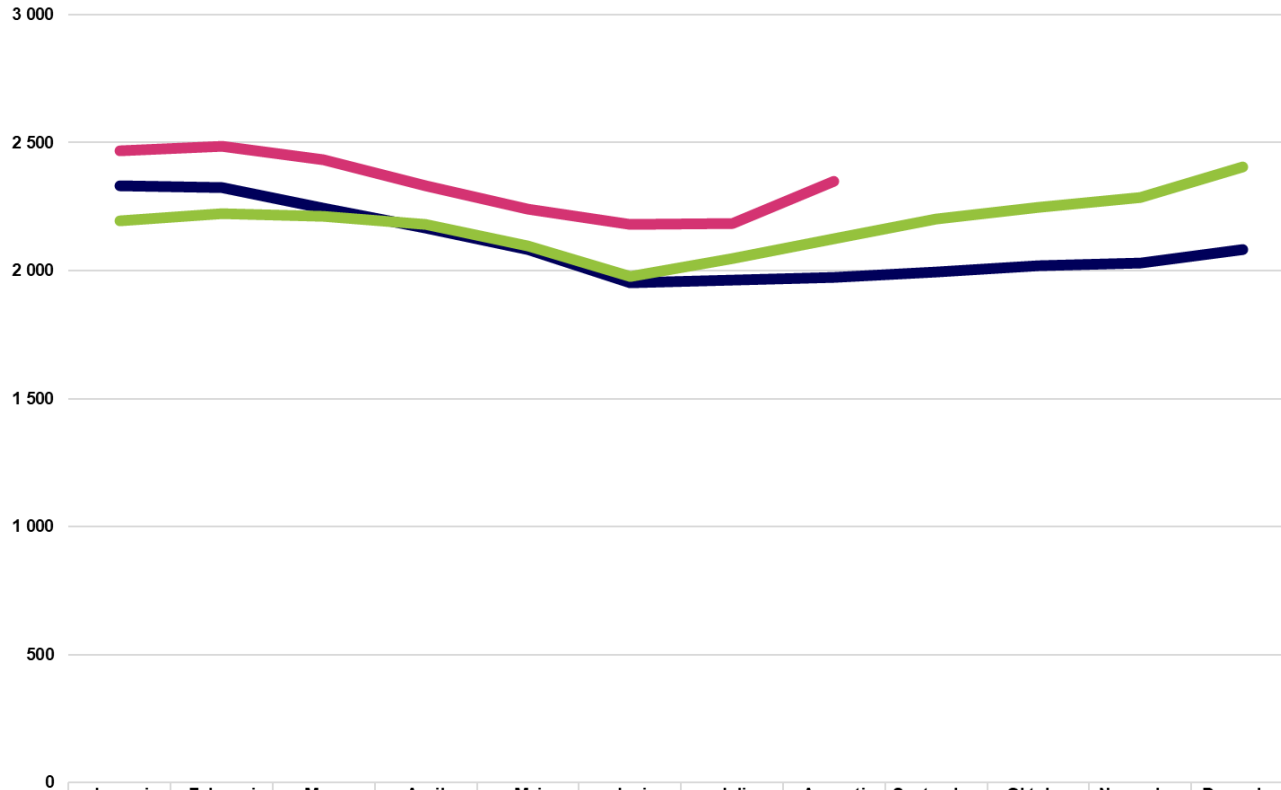
Inskrivna arbetslösa i procent



	Januari	Februari	Mars	April	Maj	Juni	Juli	Augusti	September	Oktober	November	December
Kommunen; 2022	7,0%	6,9%	6,8%	6,4%	6,2%	5,9%	5,9%	6,0%	6,1%	6,0%	6,0%	6,3%
Kommunen; 2023	6,2%	6,2%	6,2%	5,9%	5,7%	5,3%	5,3%	5,5%	5,5%	5,7%	5,8%	5,9%
Kommunen; 2024	6,7%	6,8%	6,6%	6,3%	6,1%	5,9%	5,9%	6,4%				
Länet; 2022	6,7%	6,6%	6,4%	6,2%	5,9%	5,6%	5,6%	5,7%	5,7%	5,8%	5,9%	6,0%
Länet; 2023	6,1%	6,1%	6,1%	5,9%	5,6%	5,4%	5,5%	5,7%	5,8%	5,9%	6,0%	6,3%
Länet; 2024	6,5%	6,5%	6,3%	6,1%	5,9%	5,7%	5,8%	6,1%				

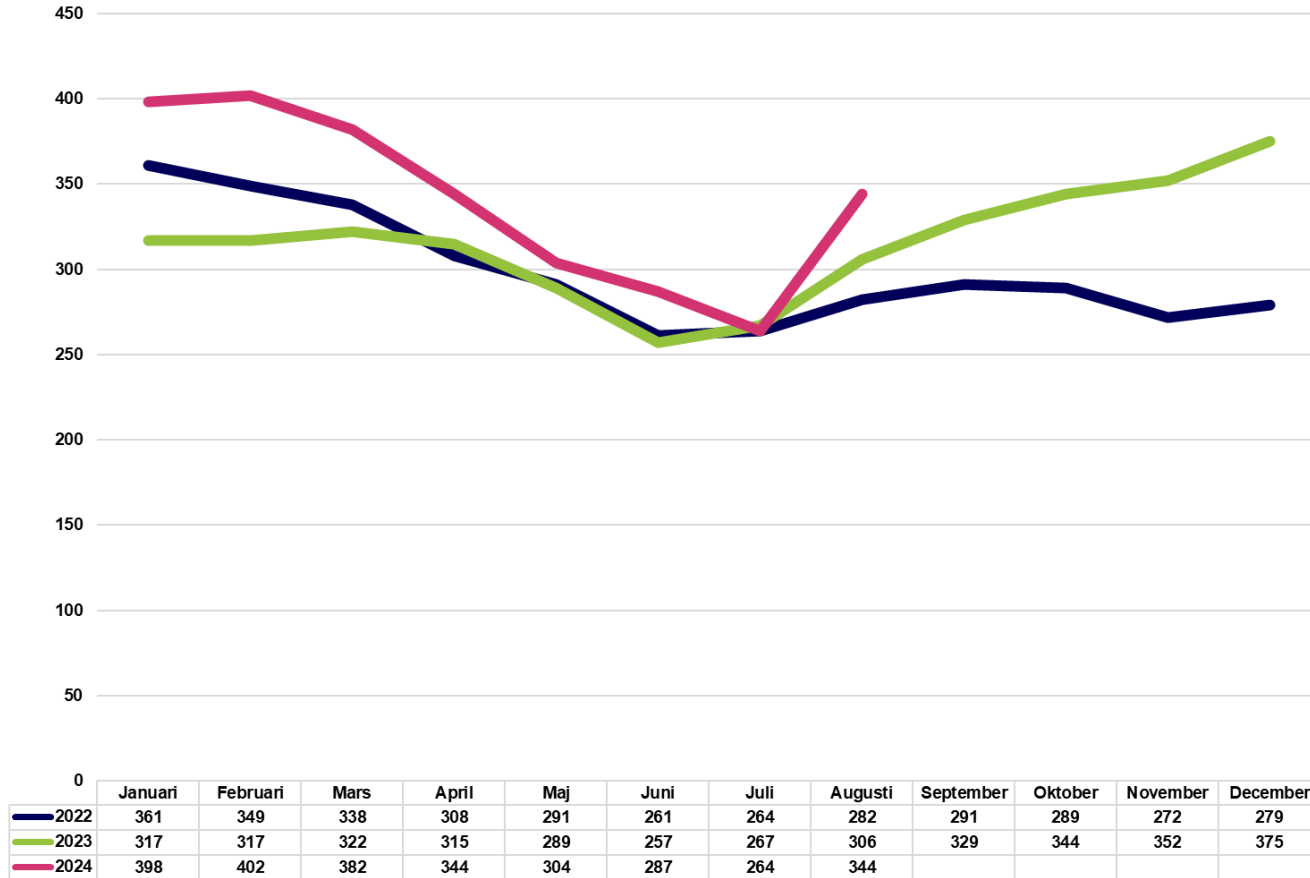
Inskrivna arbetslösa 16-65 år (till och med 2022 avses åldrarna 16-64 år) som andel av den registerbaserade arbetskraften. Inskrivna arbetslösa är en summering av antalet öppet arbetslösa och arbetslösa som deltar i ett arbetsmarknadspolitiskt program.

Inskrivna arbetslösa



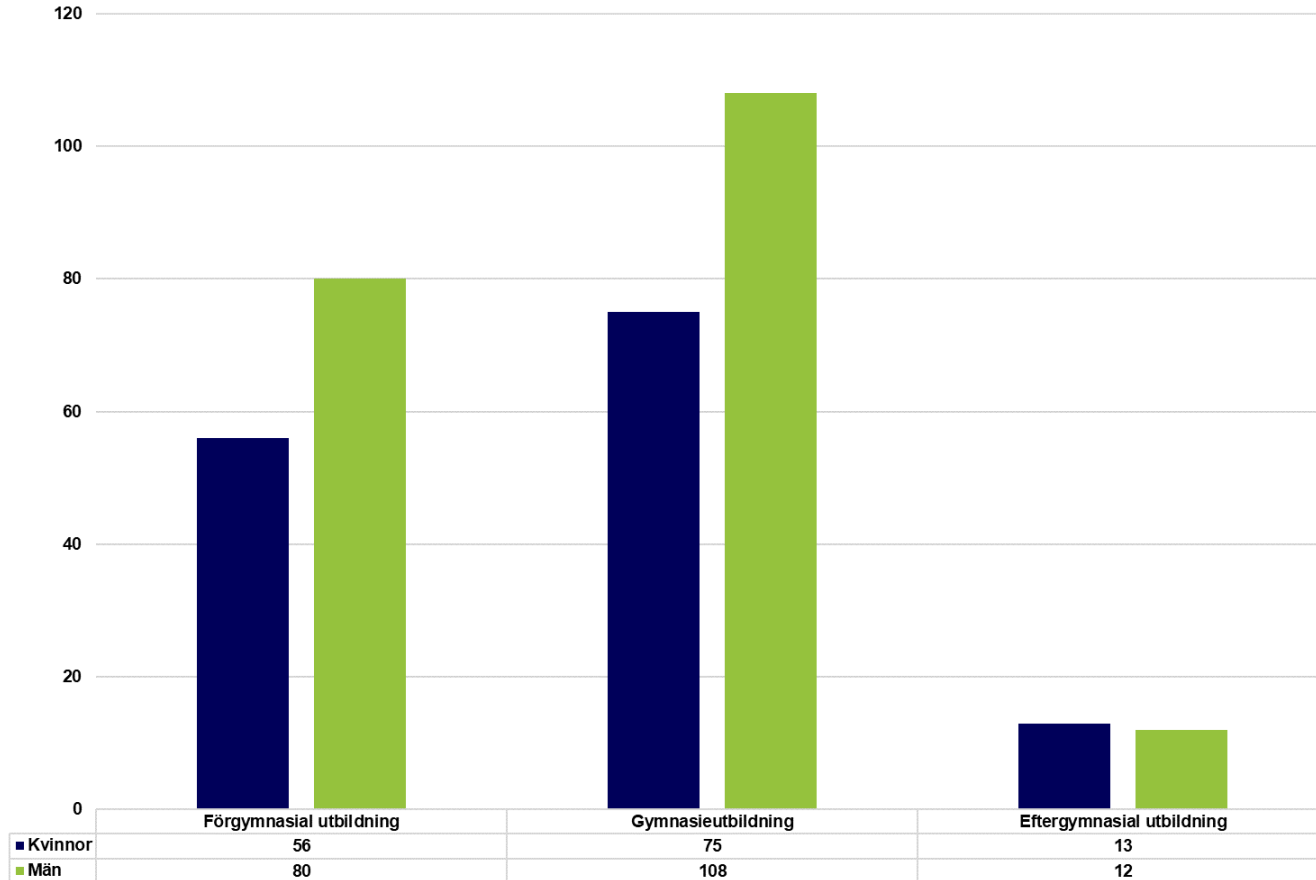
Inskrivna arbetslösa 16-65 år (till och med 2022 avses åldrarna 16-64 år).
Inskrivna arbetslösa är en summering av antalet öppet arbetslösa och arbetslösa som deltar i ett arbetsmarknadspolitiskt program.

Inskrivna arbetslösa ungdomar, 18-24 år



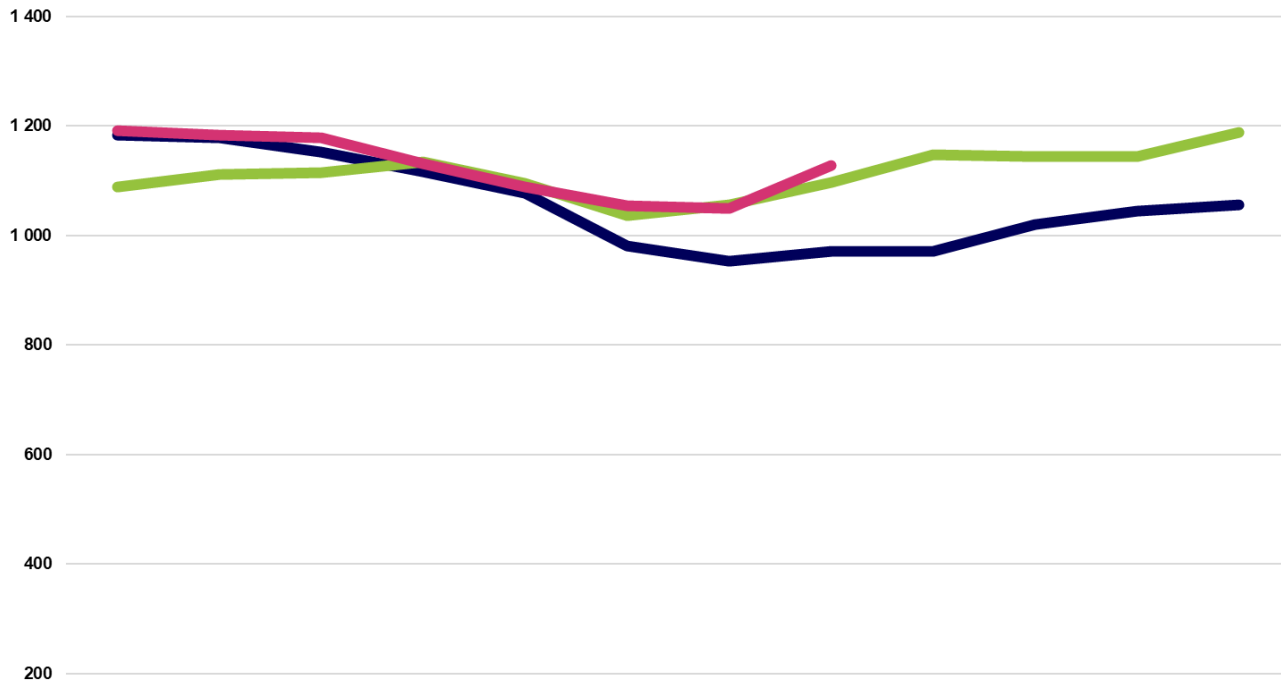
Inskrivna arbetslösa 18-24 år. Inskrivna arbetslösa är en summering av antalet öppet arbetslösa och arbetslösa som deltar i ett arbetsmarknadspolitiskt program.

Inskrivna arbetslösa ungdomar, 18-24 år; 2024-08, fördelat på utbildningsnivå



Inskrivna arbetslösa 18-24 år. Avser april 2024.
Inskrivna arbetslösa är en summering av antalet öppet arbetslösa och arbetslösa som deltar i ett arbetsmarknadspolitiskt program.
Högsta avslutade utbildningsnivån enligt Arbetsförmedlingens register.

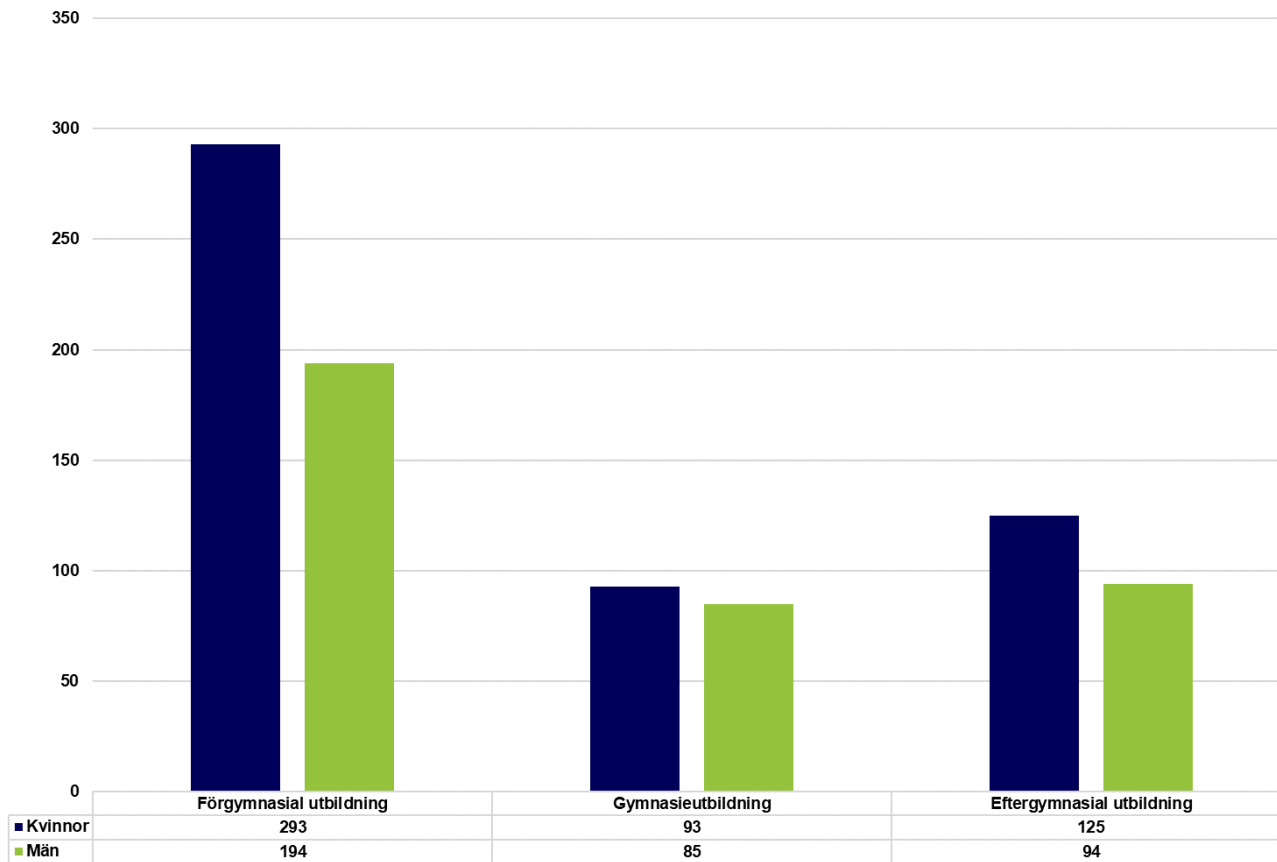
Inskrivna arbetslösa utrikes födda



	Januari	Februari	Mars	April	Maj	Juni	Juli	Augusti	September	Oktober	November	December
2022	1 183	1 178	1 152	1 116	1 077	981	953	972	971	1 021	1 045	1 056
2023	1 089	1 111	1 115	1 135	1 095	1 036	1 056	1 097	1 148	1 144	1 145	1 188
2024	1 192	1 184	1 179	1 131	1 089	1 054	1 050	1 128				

Inskrivna arbetslösa 16-65 år (till och med 2022 avses åldrarna 16-64 år) som är utrikes födda. Inskrivna arbetslösa är en summering av antalet öppet arbetslösa och arbetslösa som deltar i ett arbetsmarknadspolitiskt program.

Inskrivna arbetslösa utomeuropeiskt födda; 2024-08, fördelat på utbildningsnivå

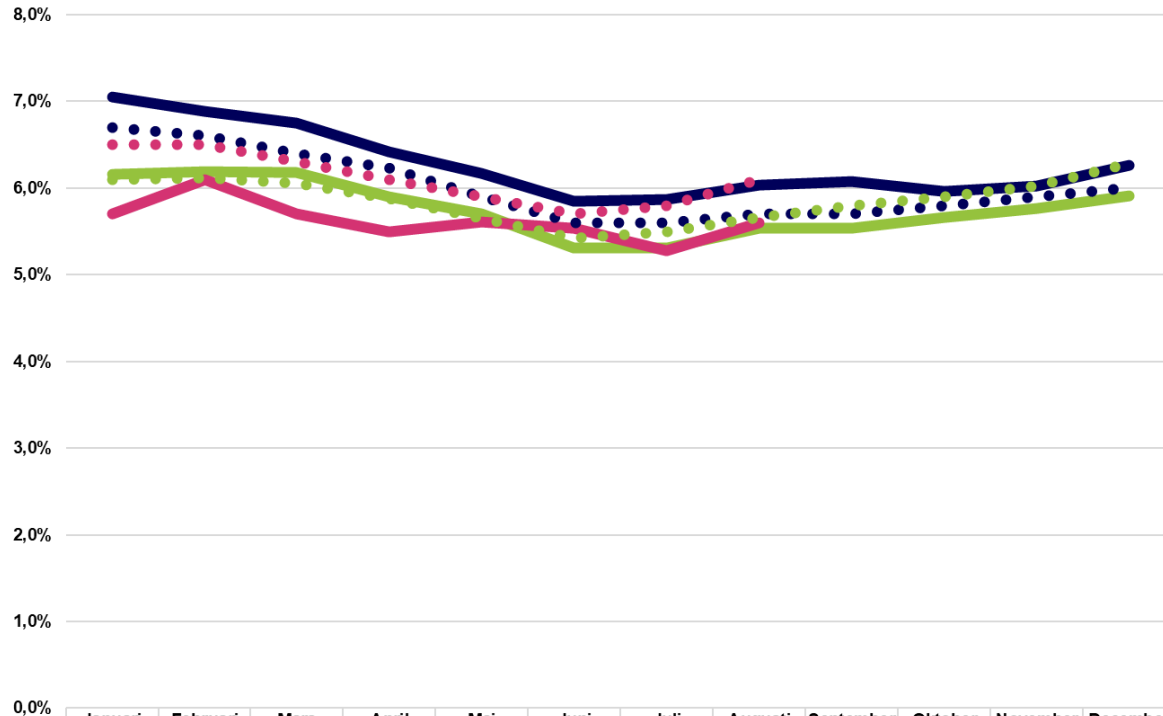


Inskrivna arbetslösa 16-65 år som är födda utanför Europa. Avser april 2024. Inskrivna arbetslösa är en summering av antalet öppet arbetslösa och arbetslösa som deltar i ett arbetsmarknadspolitiskt program. Högsta avslutade utbildningsnivån enligt Arbetsförmedlingens register.



Mönsterås kommun

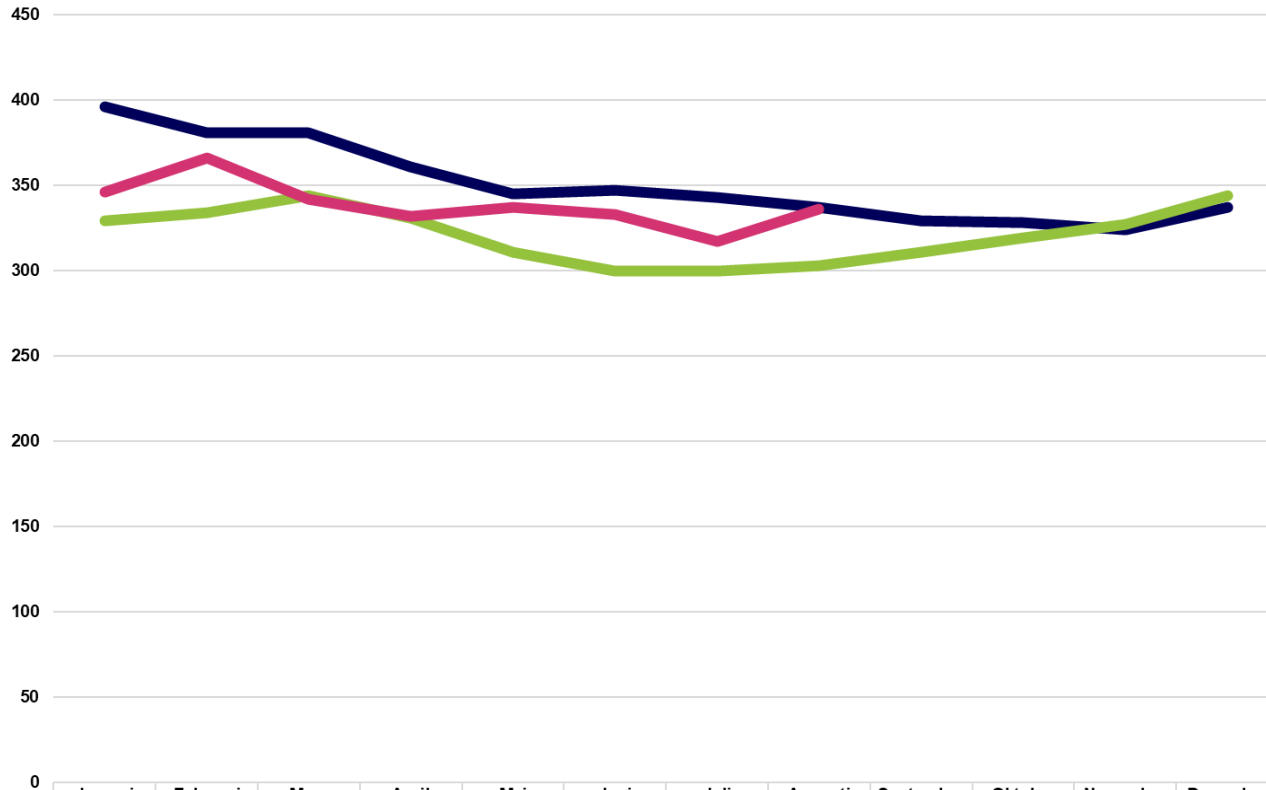
Inskrivna arbetslösa i procent



	Januari	Februari	Mars	April	Maj	Juni	Juli	Augusti	September	Oktober	November	December
Kommunen; 2022	7,0%	6,9%	6,8%	6,4%	6,2%	5,9%	5,9%	6,0%	6,1%	6,0%	6,0%	6,3%
Kommunen; 2023	6,2%	6,2%	6,2%	5,9%	5,7%	5,3%	5,3%	5,5%	5,5%	5,7%	5,8%	5,9%
Kommunen; 2024	5,7%	6,1%	5,7%	5,5%	5,6%	5,5%	5,3%	5,6%				
Länet; 2022	6,7%	6,6%	6,4%	6,2%	5,9%	5,6%	5,6%	5,7%	5,7%	5,8%	5,9%	6,0%
Länet; 2023	6,1%	6,1%	6,1%	5,9%	5,6%	5,4%	5,5%	5,7%	5,8%	5,9%	6,0%	6,3%
Länet; 2024	6,5%	6,5%	6,3%	6,1%	5,9%	5,7%	5,8%	6,1%				

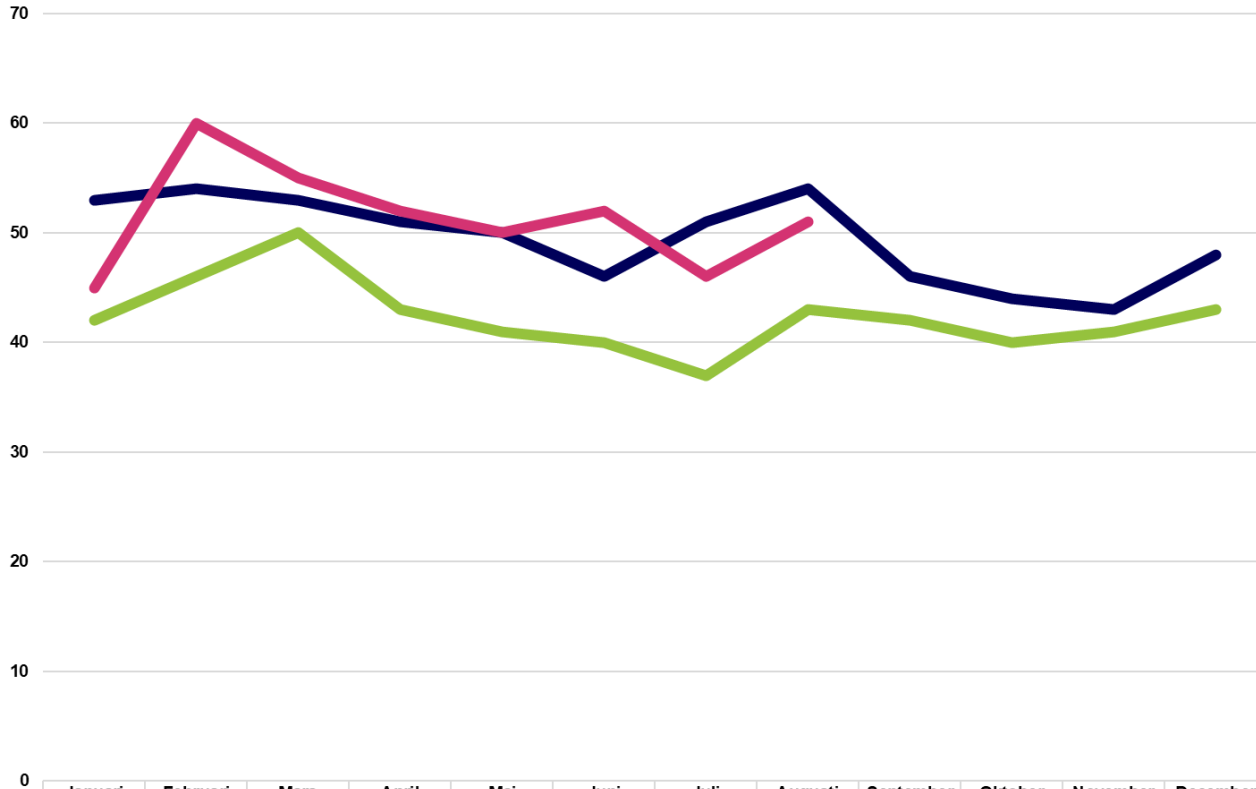
Inskrivna arbetslösa 16-65 år (till och med 2022 avses åldrarna 16-64 år) som andel av den registerbaserade arbetskraften. Inskrivna arbetslösa är en summering av antalet öppet arbetslösa och arbetslösa som deltar i ett arbetsmarknadspolitiskt program.

Inskrivna arbetslösa



Inskrivna arbetslösa 16-65 år (till och med 2022 avses åldrarna 16-64 år).
Inskrivna arbetslösa är en summering av antalet öppet arbetslösa och arbetslösa som deltar i ett arbetsmarknadspolitiskt program.

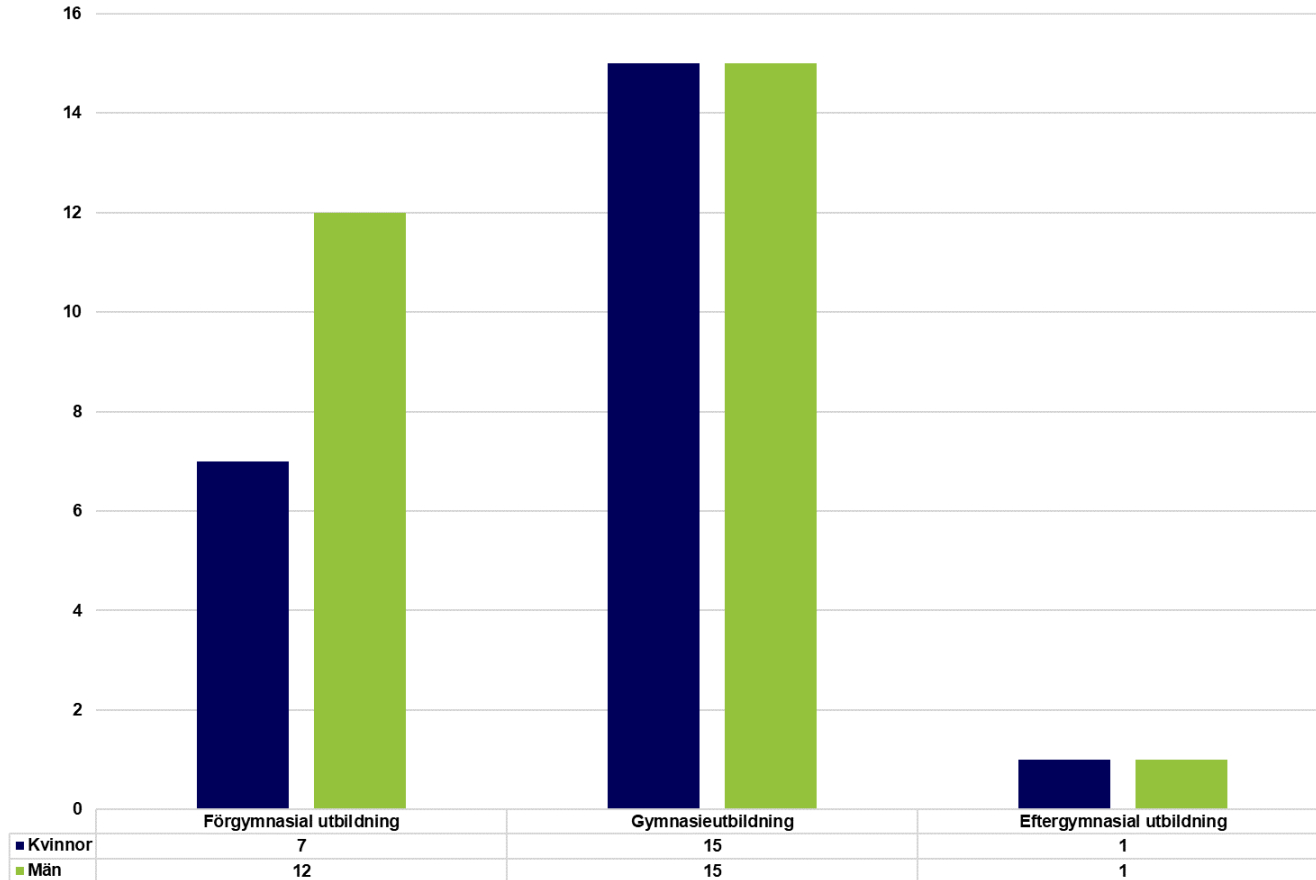
Inskrivna arbetslösa ungdomar, 18-24 år



	Januari	Februari	Mars	April	Maj	Juni	Juli	Augusti	September	Oktober	November	December
2022	53	54	53	51	50	46	51	54	46	44	43	48
2023	42	46	50	43	41	40	37	43	42	40	41	43
2024	45	60	55	52	50	52	46	51				

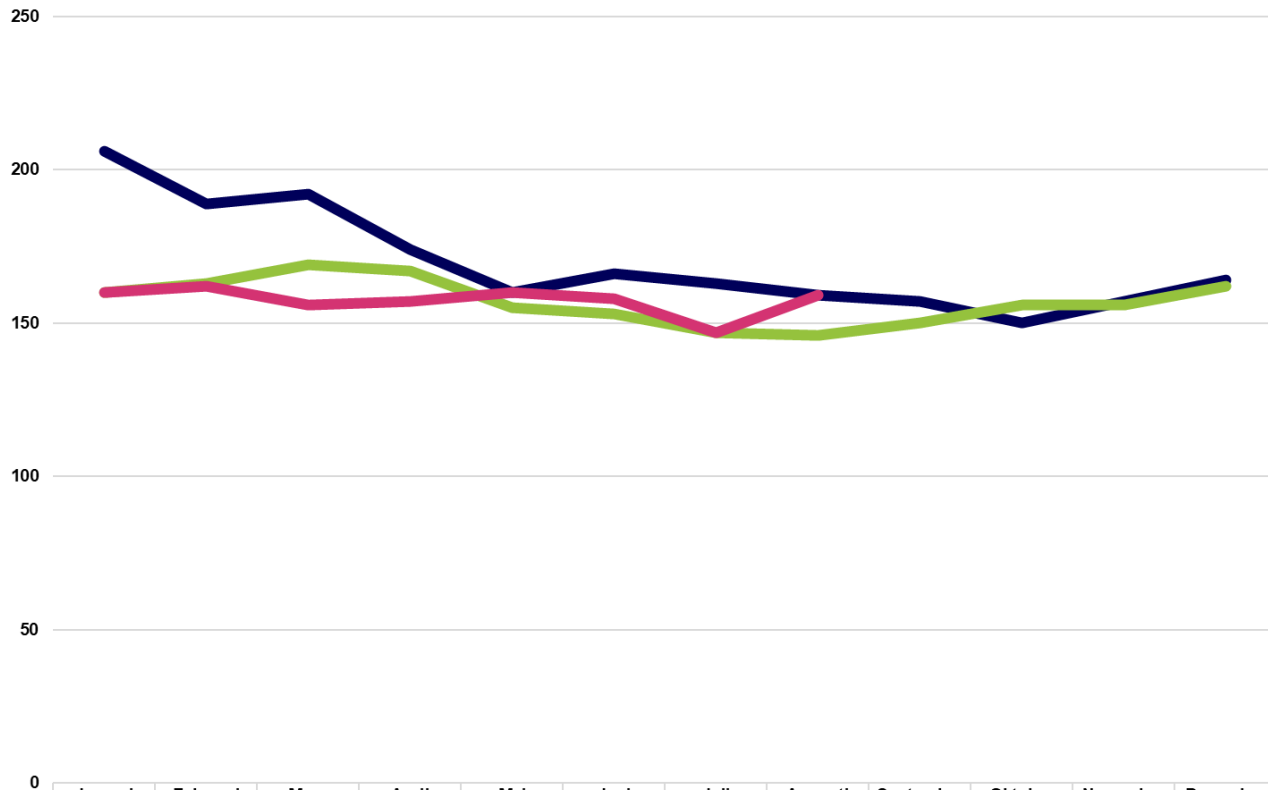
Inskrivna arbetslösa 18-24 år. Inskrivna arbetslösa är en summering av antalet öppet arbetslösa och arbetslösa som deltar i ett arbetsmarknadspolitiskt program.

Inskrivna arbetslösa ungdomar, 18-24 år; 2024-08, fördelat på utbildningsnivå



Inskrivna arbetslösa 18-24 år. Avser april 2024.
Inskrivna arbetslösa är en summering av antalet öppet arbetslösa och arbetslösa som deltar i ett arbetsmarknadspolitiskt program.
Högsta avslutade utbildningsnivån enligt Arbetsförmedlingens register.

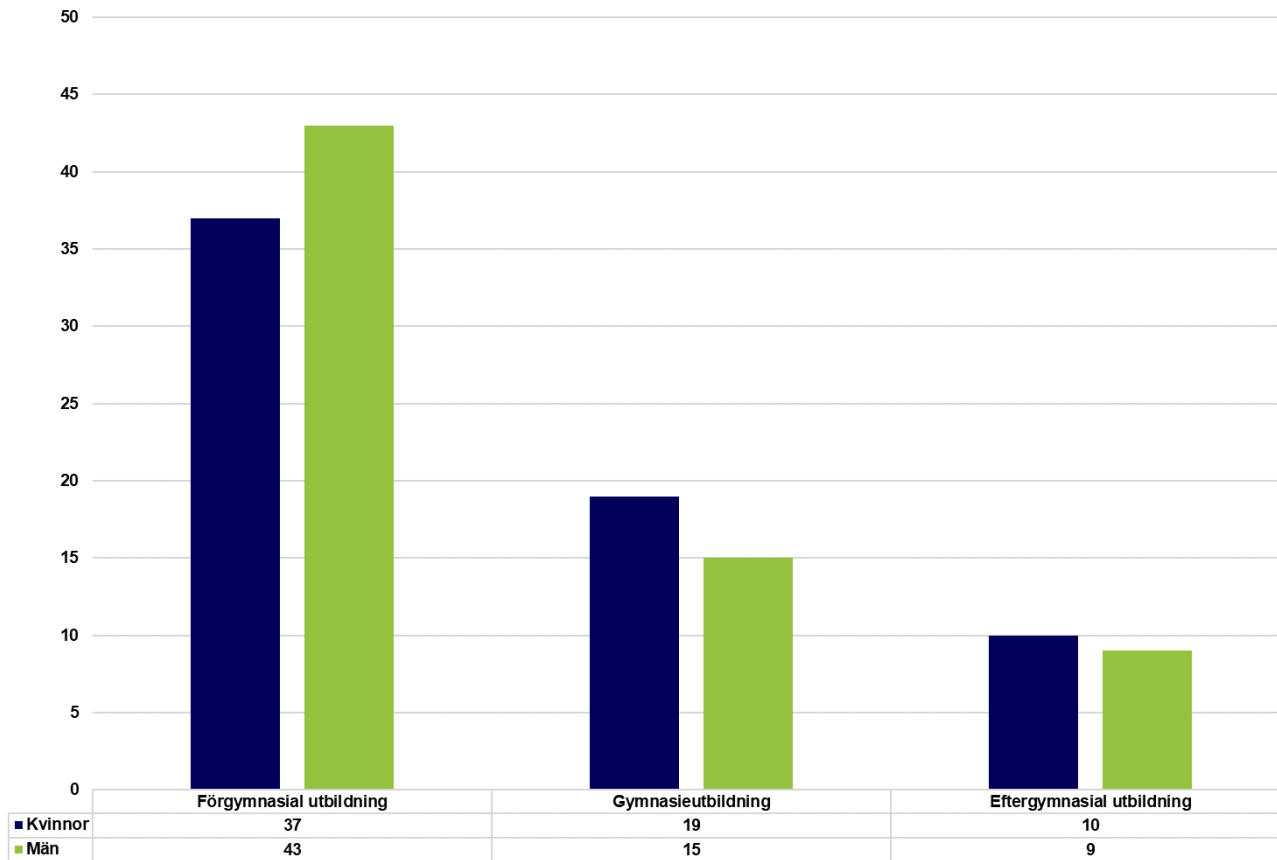
Inskrivna arbetslösa utrikes födda



	Januari	Februari	Mars	April	Maj	Juni	Juli	Augusti	September	Oktober	November	December
2022	206	189	192	174	160	166	163	159	157	150	157	164
2023	160	163	169	167	155	153	147	146	150	156	156	162
2024	160	162	156	157	160	158	147	159				

Inskrivna arbetslösa 16-65 år (till och med 2022 avses åldrarna 16-64 år) som är utrikes födda. Inskrivna arbetslösa är en summering av antalet öppet arbetslösa och arbetslösa som deltar i ett arbetsmarknadspolitiskt program.

Inskrivna arbetslösa utomeuropeiskt födda; 2024-08, fördelat på utbildningsnivå

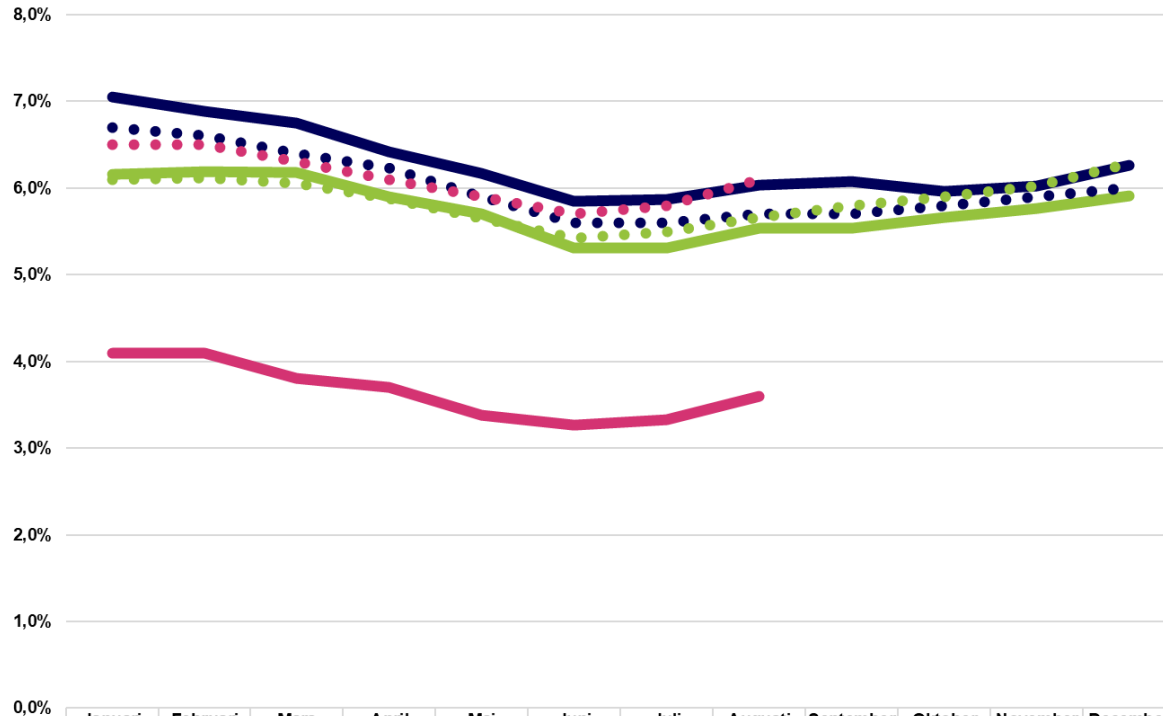


Inskrivna arbetslösa 16-65 år som är födda utanför Europa. Avser april 2024. Inskrivna arbetslösa är en summering av antalet öppet arbetslösa och arbetslösa som deltar i ett arbetsmarknadspolitiskt program. Högsta avslutade utbildningsnivån enligt Arbetsförmedlingens register.



Mörbylånga kommun

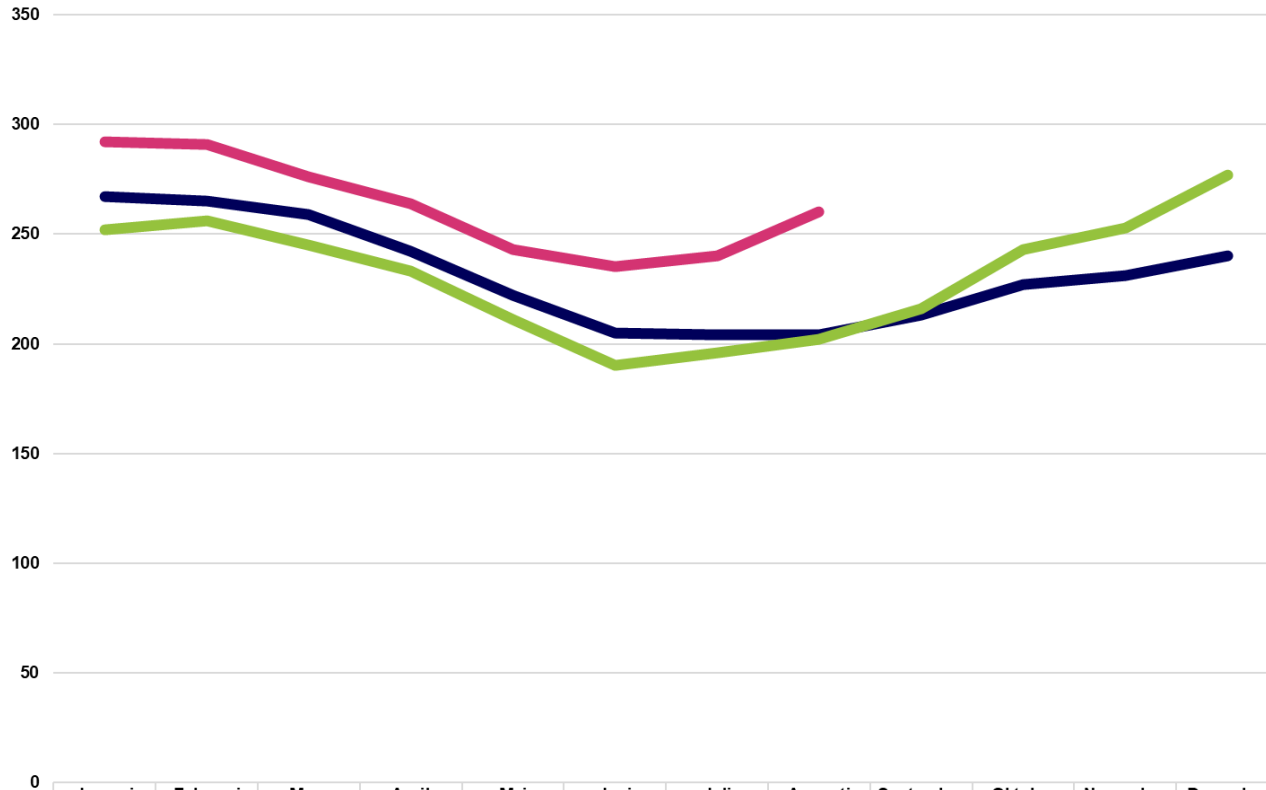
Inskrivna arbetslösa i procent



	Januari	Februari	Mars	April	Maj	Juni	Juli	Augusti	September	Oktober	November	December
Kommunen; 2022	7,0%	6,9%	6,8%	6,4%	6,2%	5,9%	5,9%	6,0%	6,1%	6,0%	6,0%	6,3%
Kommunen; 2023	6,2%	6,2%	6,2%	5,9%	5,7%	5,3%	5,3%	5,5%	5,5%	5,7%	5,8%	5,9%
Kommunen; 2024	4,1%	4,1%	3,8%	3,7%	3,4%	3,3%	3,3%	3,6%				
Länet; 2022	6,7%	6,6%	6,4%	6,2%	5,9%	5,6%	5,6%	5,7%	5,7%	5,8%	5,9%	6,0%
Länet; 2023	6,1%	6,1%	6,1%	5,9%	5,6%	5,4%	5,5%	5,7%	5,8%	5,9%	6,0%	6,3%
Länet; 2024	6,5%	6,5%	6,3%	6,1%	5,9%	5,7%	5,8%	6,1%				

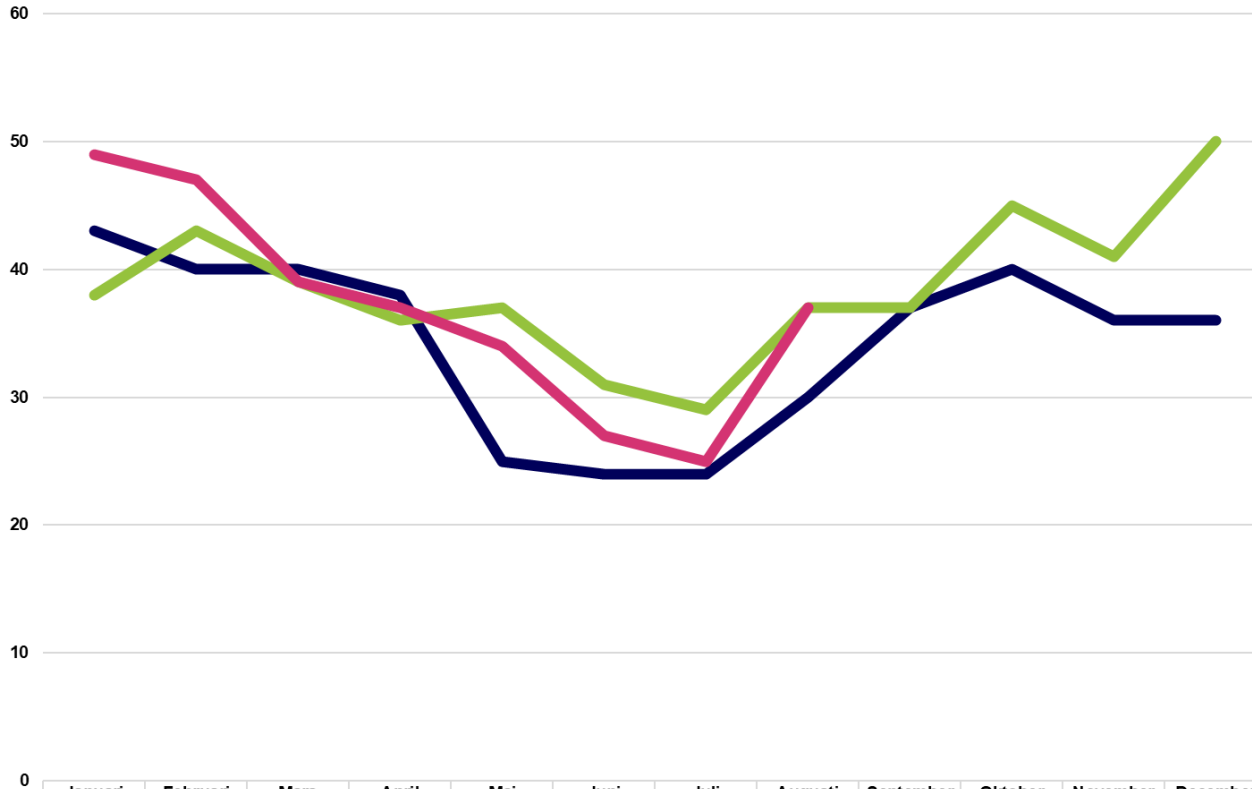
Inskrivna arbetslösa 16-65 år (till och med 2022 avses åldrarna 16-64 år) som andel av den registerbaserade arbetskraften. Inskrivna arbetslösa är en summering av antalet öppet arbetslösa och arbetslösa som deltar i ett arbetsmarknadspolitiskt program.

Inskrivna arbetslösa



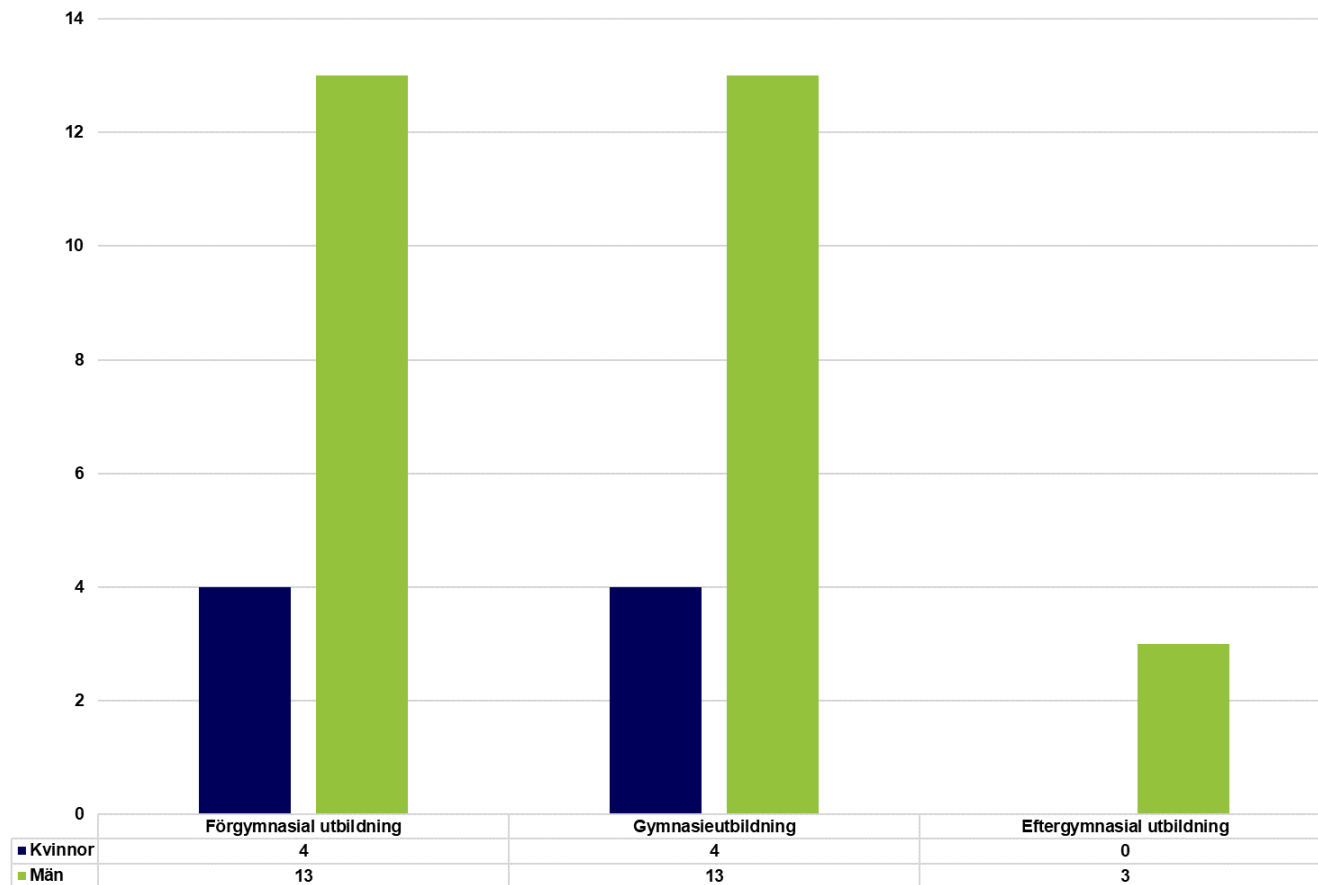
Inskrivna arbetslösa 16-65 år (till och med 2022 avses åldrarna 16-64 år).
Inskrivna arbetslösa är en summering av antalet öppet arbetslösa och arbetslösa som deltar i ett arbetsmarknadspolitiskt program.

Inskrivna arbetslösa ungdomar, 18-24 år



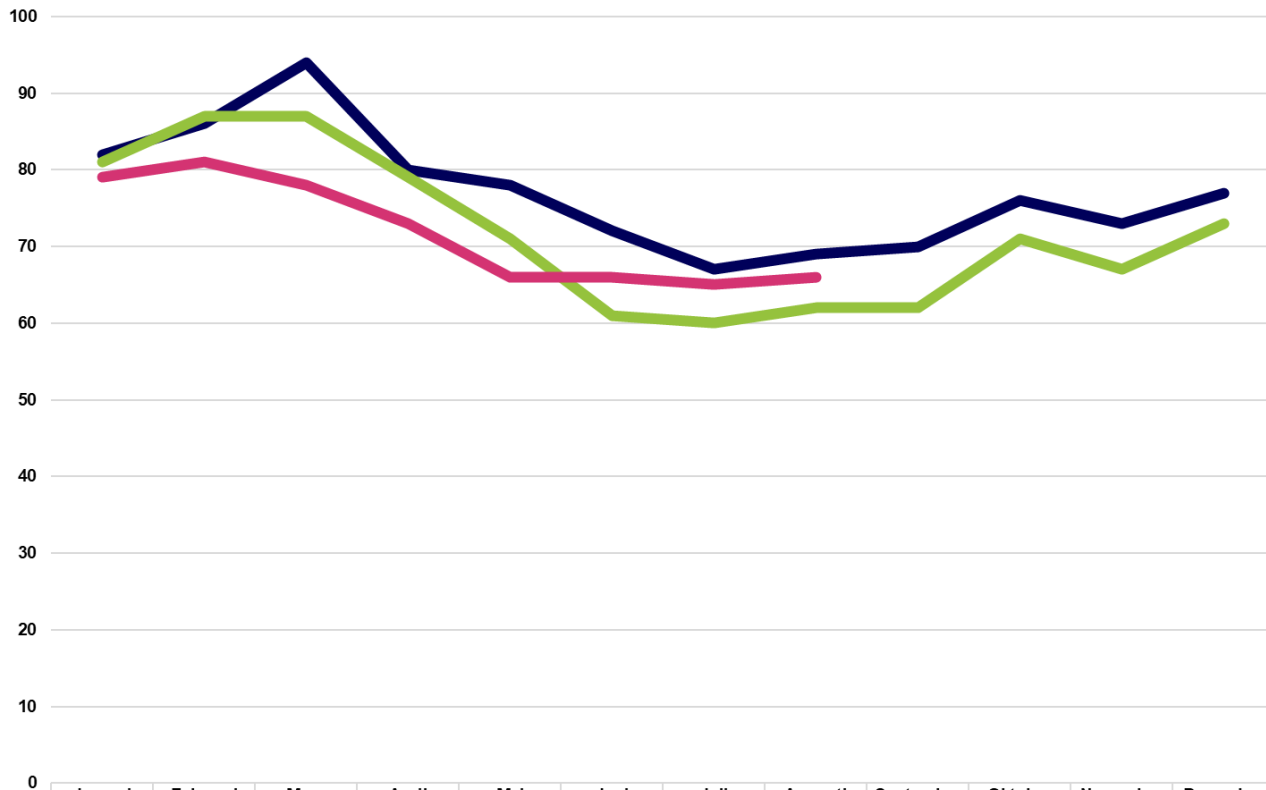
Inskrivna arbetslösa 18-24 år. Inskrivna arbetslösa är en summering av antalet öppet arbetslösa och arbetslösa som deltar i ett arbetsmarknadspolitiskt program.

Inskrivna arbetslösa ungdomar, 18-24 år; 2024-08, fördelat på utbildningsnivå



Inskrivna arbetslösa 18-24 år. Avser april 2024.
Inskrivna arbetslösa är en summering av antalet öppet arbetslösa och arbetslösa som deltar i ett arbetsmarknadspolitiskt program.
Högsta avslutade utbildningsnivån enligt Arbetsförmedlingens register.

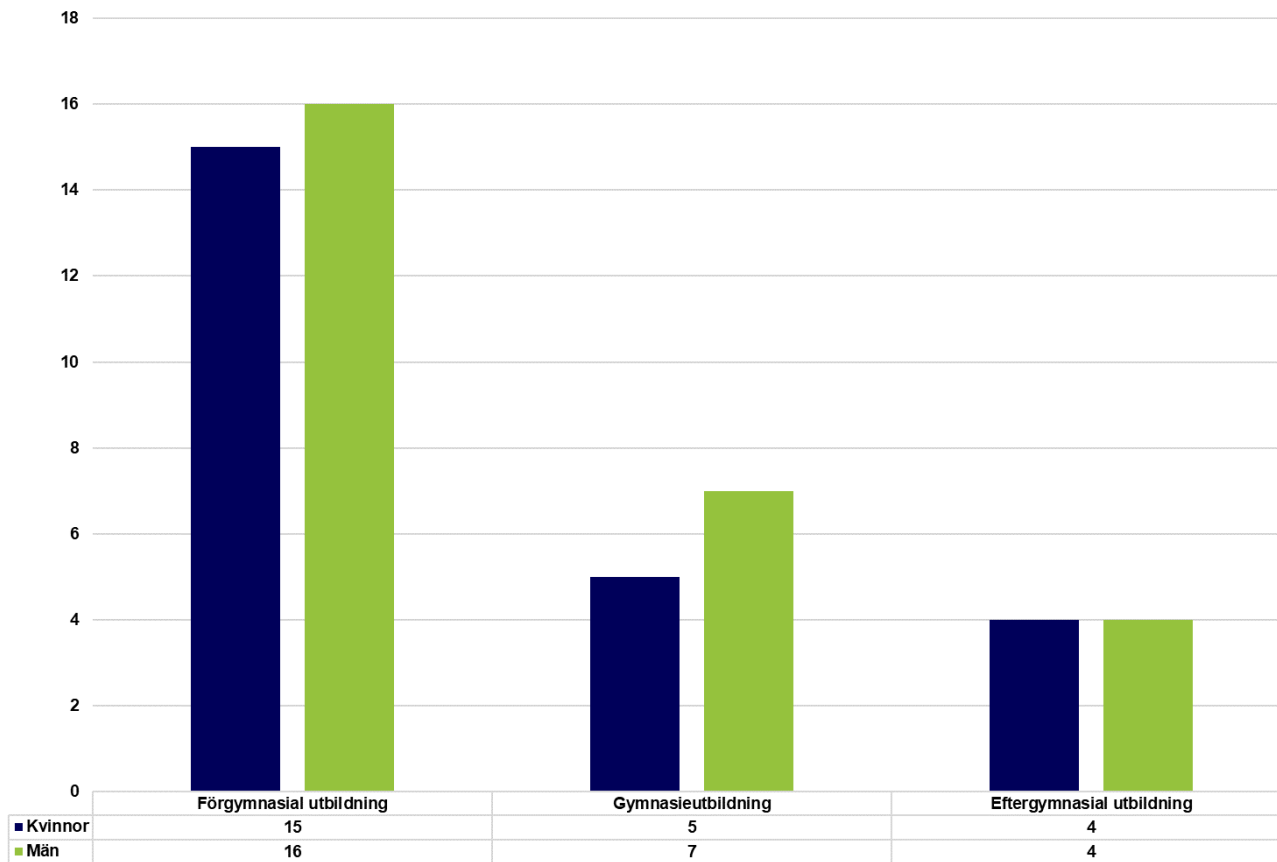
Inskrivna arbetslösa utrikes födda



	Januari	Februari	Mars	April	Maj	Juni	Juli	Augusti	September	Oktober	November	December
2022	82	86	94	80	78	72	67	69	70	76	73	77
2023	81	87	87	79	71	61	60	62	62	71	67	73
2024	79	81	78	73	66	66	65	66				

Inskrivna arbetslösa 16-65 år (till och med 2022 avses åldrarna 16-64 år) som är utrikes födda. Inskrivna arbetslösa är en summering av antalet öppet arbetslösa och arbetslösa som deltar i ett arbetsmarknadspolitiskt program.

Inskrivna arbetslösa utomeuropeiskt födda; 2024-08, fördelat på utbildningsnivå

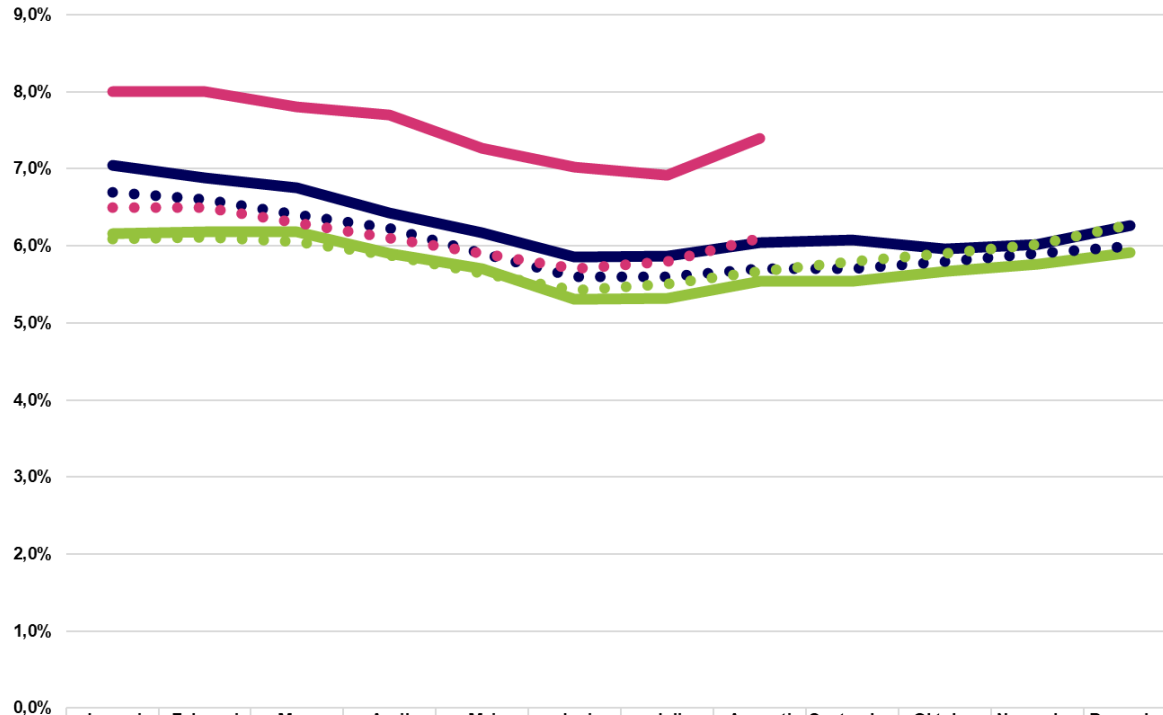


Inskrivna arbetslösa 16-65 år som är födda utanför Europa. Avser april 2024. Inskrivna arbetslösa är en summering av antalet öppet arbetslösa och arbetslösa som deltar i ett arbetsmarknadspolitiskt program. Högsta avslutade utbildningsnivån enligt Arbetsförmedlingens register.



Nybro kommun

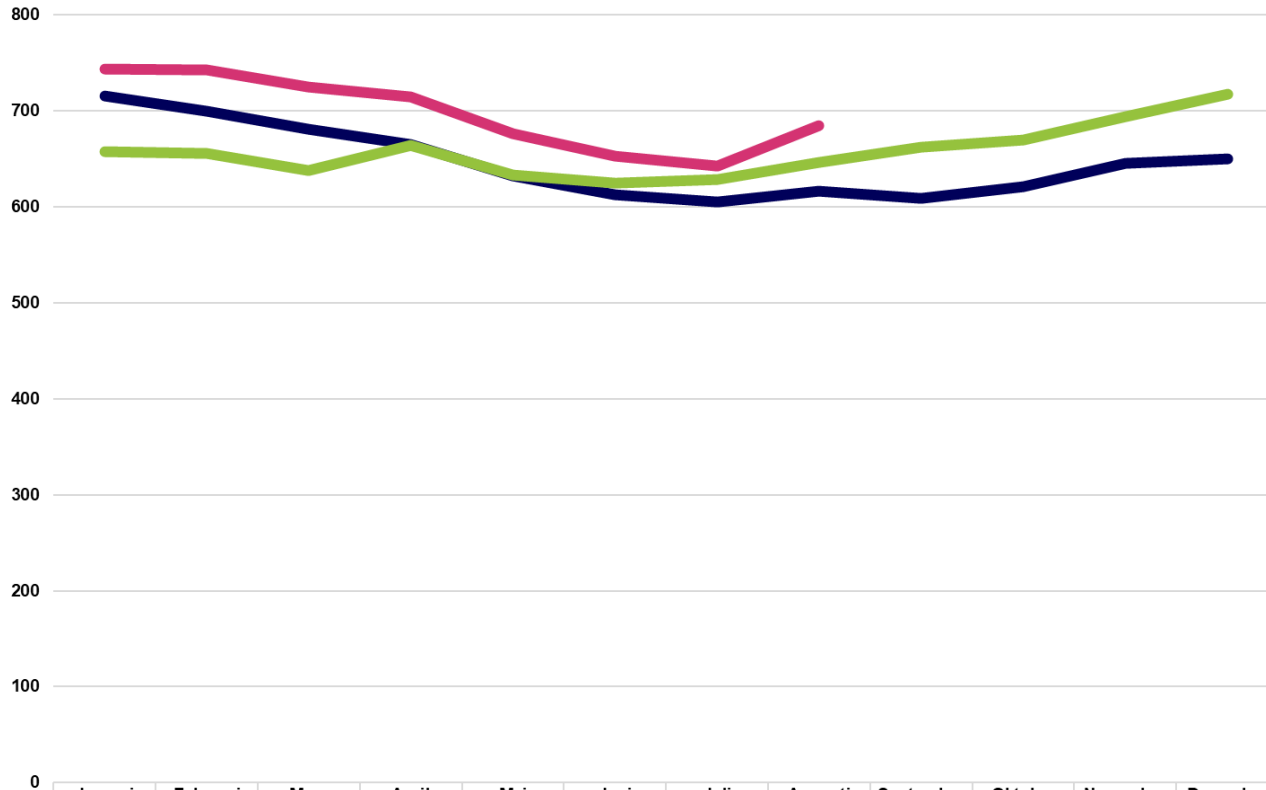
Inskrivna arbetslösa i procent



	Januari	Februari	Mars	April	Maj	Juni	Juli	Augusti	September	Oktober	November	December
Kommunen; 2022	7,0%	6,9%	6,8%	6,4%	6,2%	5,9%	5,9%	6,0%	6,1%	6,0%	6,0%	6,3%
Kommunen; 2023	6,2%	6,2%	6,2%	5,9%	5,7%	5,3%	5,3%	5,5%	5,5%	5,7%	5,8%	5,9%
Kommunen; 2024	8,0%	8,0%	7,8%	7,7%	7,3%	7,0%	6,9%	7,4%				
Länet; 2022	6,7%	6,6%	6,4%	6,2%	5,9%	5,6%	5,6%	5,7%	5,7%	5,8%	5,9%	6,0%
Länet; 2023	6,1%	6,1%	6,1%	5,9%	5,6%	5,4%	5,5%	5,7%	5,8%	5,9%	6,0%	6,3%
Länet; 2024	6,5%	6,5%	6,3%	6,1%	5,9%	5,7%	5,8%	6,1%				

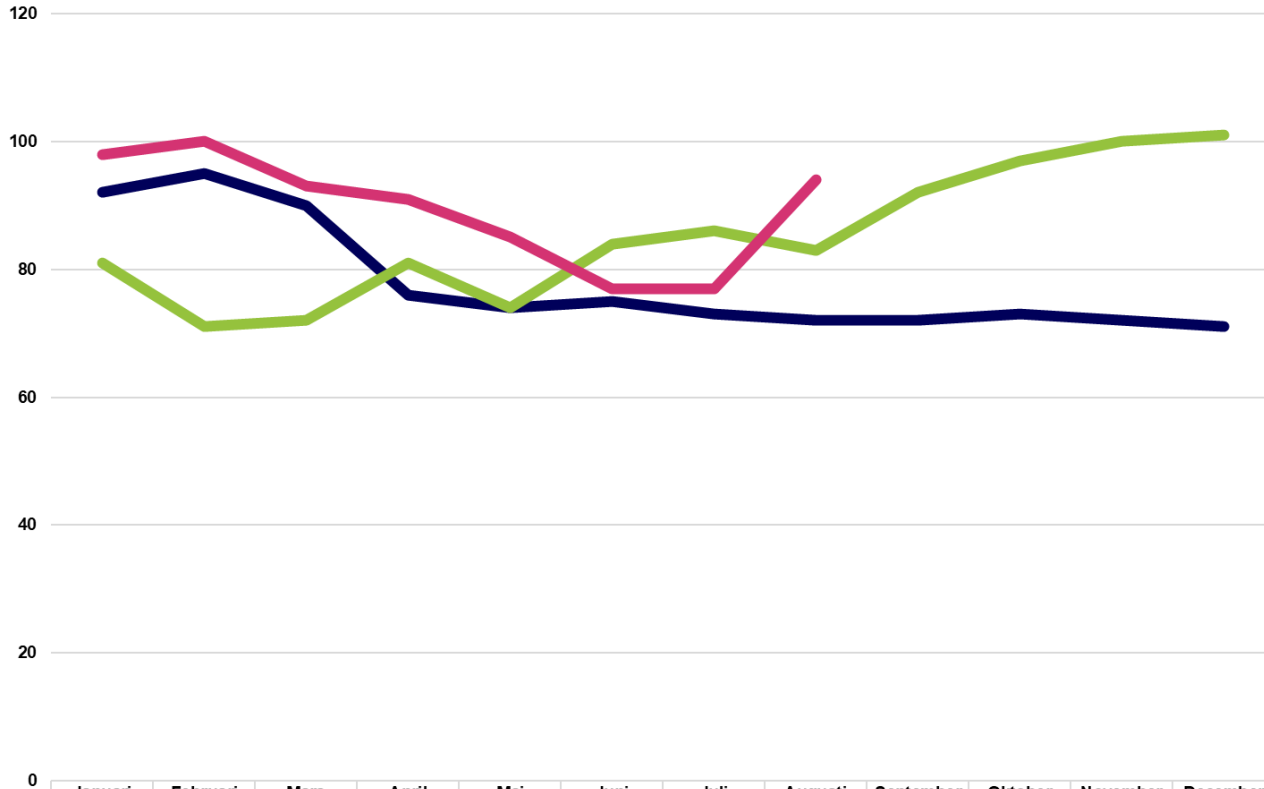
Inskrivna arbetslösa 16-65 år (till och med 2022 avses åldrarna 16-64 år) som andel av den registerbaserade arbetskraften. Inskrivna arbetslösa är en summering av antalet öppet arbetslösa och arbetslösa som deltar i ett arbetsmarknadspolitiskt program.

Inskrivna arbetslösa



Inskrivna arbetslösa 16-65 år (till och med 2022 avses åldrarna 16-64 år).
Inskrivna arbetslösa är en summering av antalet öppet arbetslösa och arbetslösa som deltar i ett arbetsmarknadspolitiskt program.

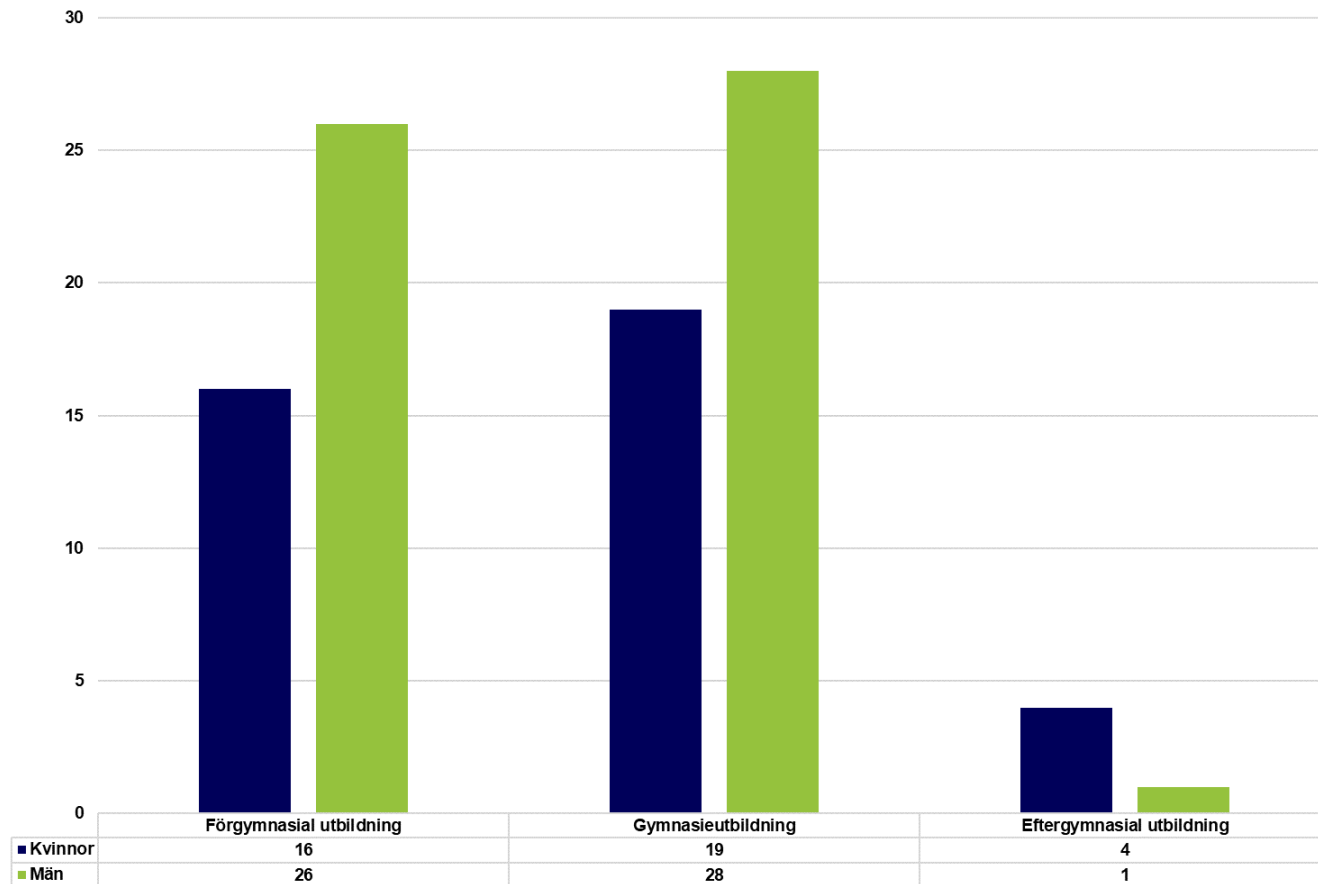
Inskrivna arbetslösa ungdomar, 18-24 år



	Januari	Februari	Mars	April	Maj	Juni	Juli	Augusti	September	Oktober	November	December
2022	92	95	90	76	74	75	73	72	72	73	72	71
2023	81	71	72	81	74	84	86	83	92	97	100	101
2024	98	100	93	91	85	77	77	94				

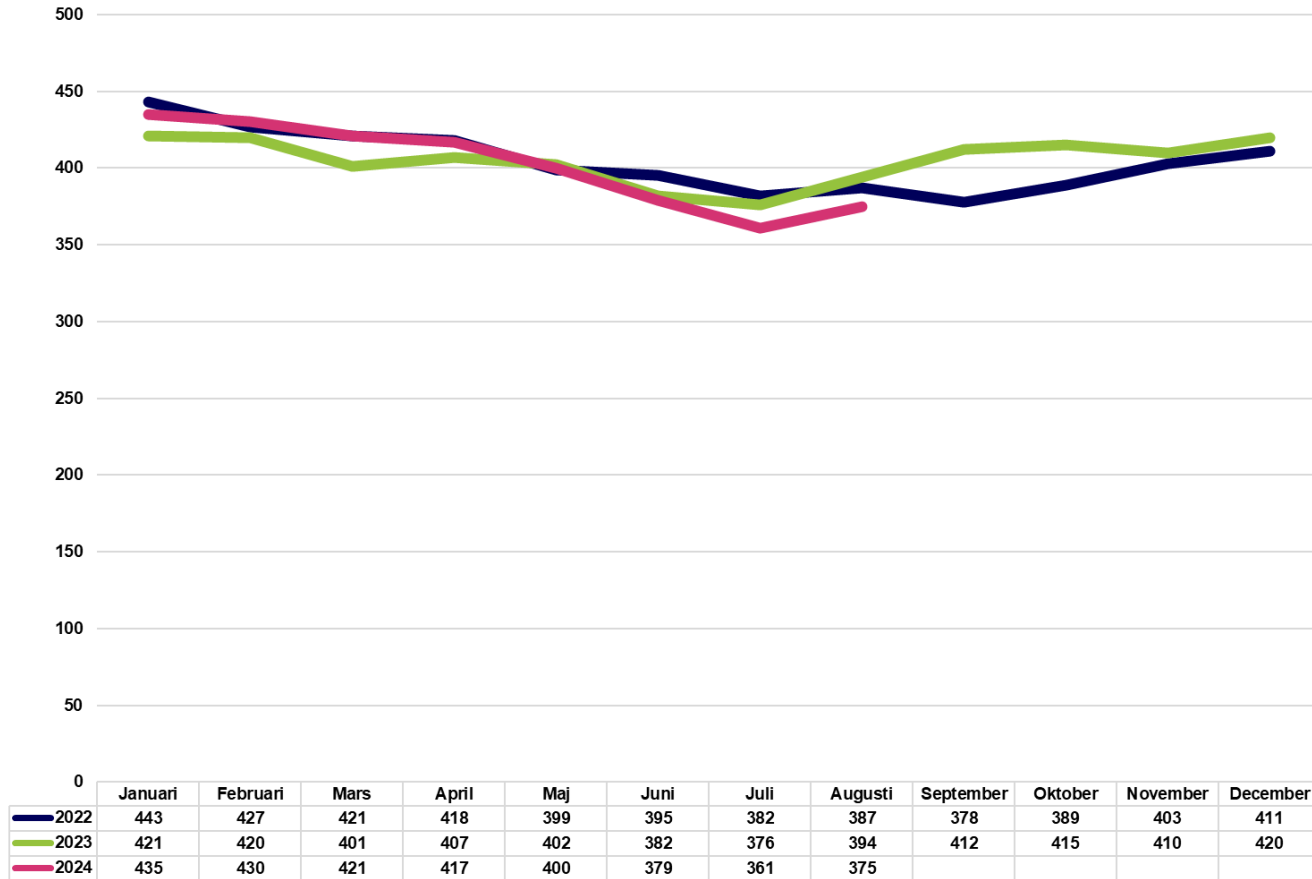
Inskrivna arbetslösa 18-24 år. Inskrivna arbetslösa är en summering av antalet öppet arbetslösa och arbetslösa som deltar i ett arbetsmarknadspolitiskt program.

Inskrivna arbetslösa ungdomar, 18-24 år; 2024-08, fördelat på utbildningsnivå



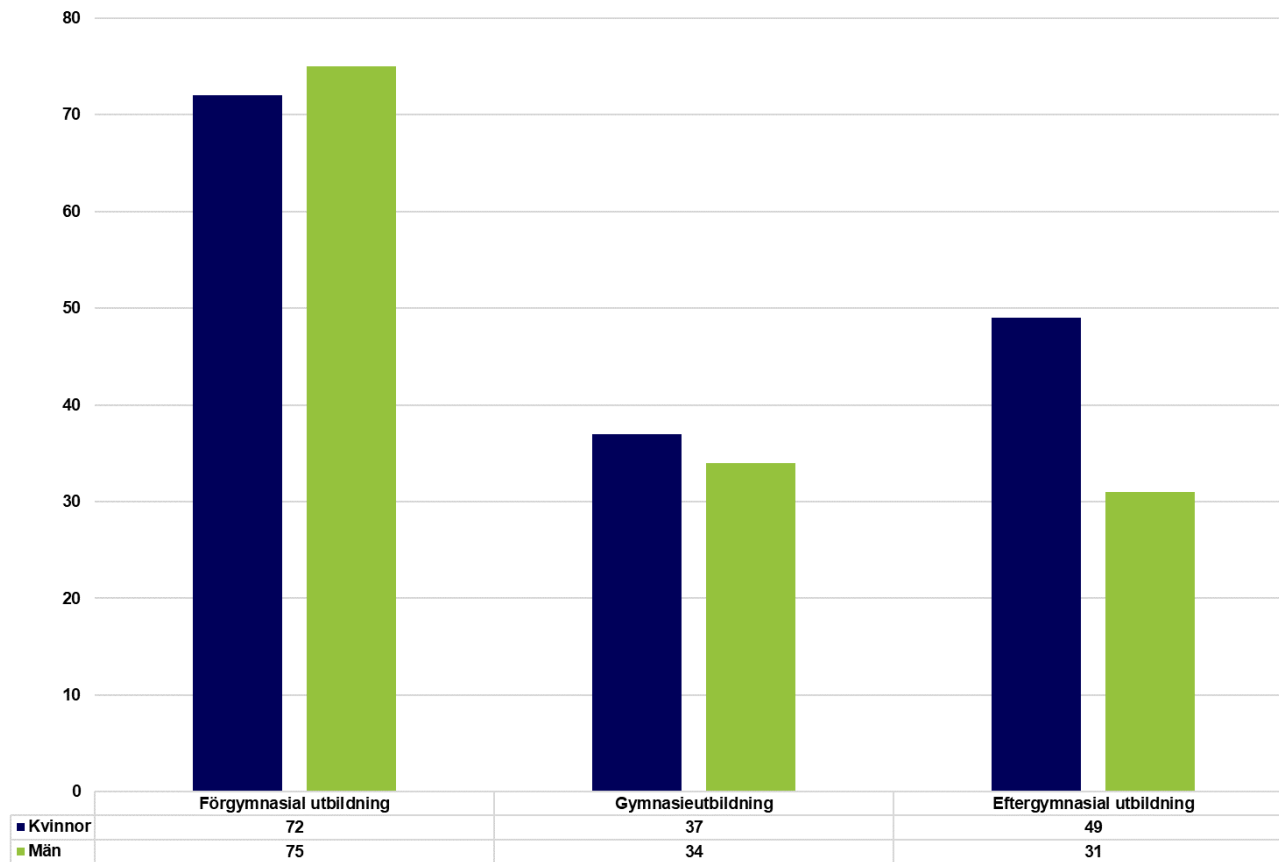
Inskrivna arbetslösa 18-24 år. Avser april 2024.
Inskrivna arbetslösa är en summering av antalet öppet arbetslösa och arbetslösa som deltar i ett arbetsmarknadspolitiskt program.
Högsta avslutade utbildningsnivån enligt Arbetsförmedlingens register.

Inskrivna arbetslösa utrikes födda



Inskrivna arbetslösa 16-65 år (till och med 2022 avses åldrarna 16-64 år) som är utrikes födda. Inskrivna arbetslösa är en summering av antalet öppet arbetslösa och arbetslösa som deltar i ett arbetsmarknadspolitiskt program.

Inskrivna arbetslösa utomeuropeiskt födda; 2024-08, fördelat på utbildningsnivå

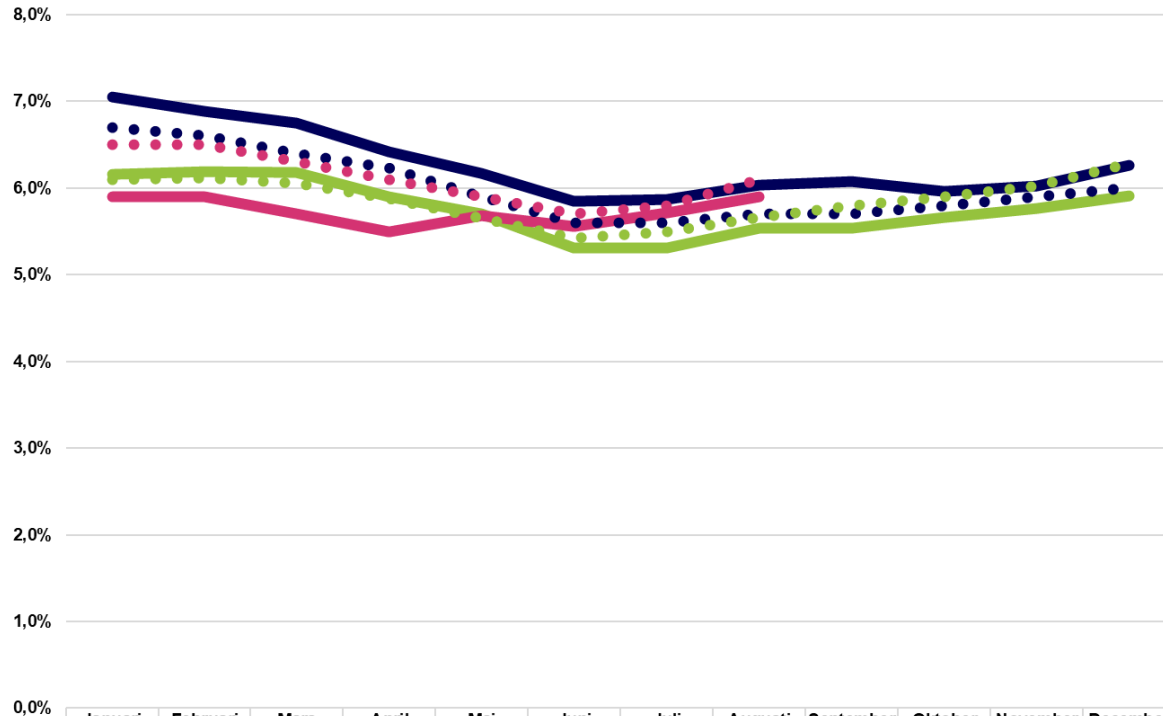


Inskrivna arbetslösa 16-65 år som är födda utanför Europa. Avser april 2024. Inskrivna arbetslösa är en summering av antalet öppet arbetslösa och arbetslösa som deltar i ett arbetsmarknadspolitiskt program. Högsta avslutade utbildningsnivån enligt Arbetsförmedlingens register.



Oskarshamns kommun

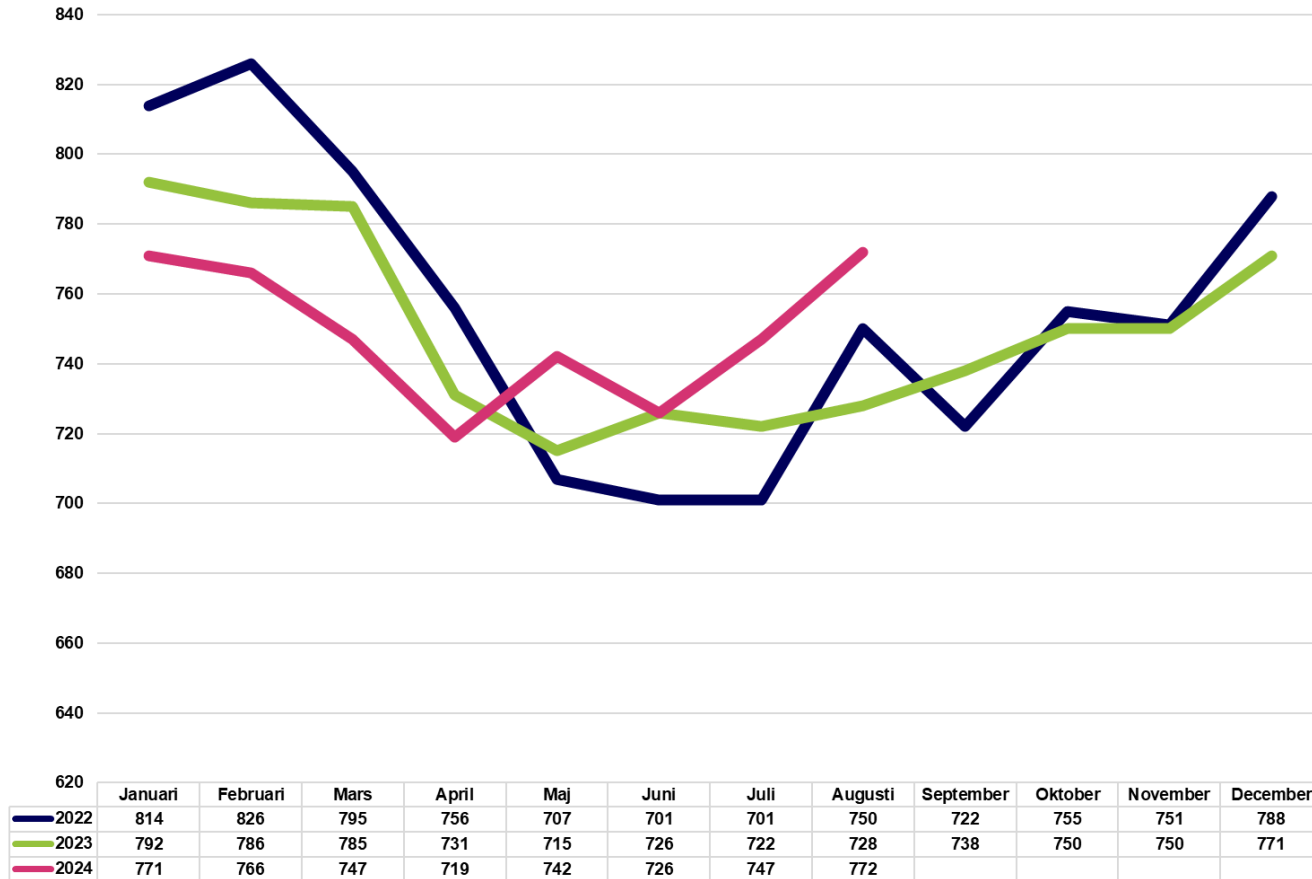
Inskrivna arbetslösa i procent



	Januari	Februari	Mars	April	Maj	Juni	Juli	Augusti	September	Oktober	November	December
Kommunen; 2022	7,0%	6,9%	6,8%	6,4%	6,2%	5,9%	5,9%	6,0%	6,1%	6,0%	6,0%	6,3%
Kommunen; 2023	6,2%	6,2%	6,2%	5,9%	5,7%	5,3%	5,3%	5,5%	5,5%	5,7%	5,8%	5,9%
Kommunen; 2024	5,9%	5,9%	5,7%	5,5%	5,7%	5,6%	5,7%	5,9%				
Länet; 2022	6,7%	6,6%	6,4%	6,2%	5,9%	5,6%	5,6%	5,7%	5,7%	5,8%	5,9%	6,0%
Länet; 2023	6,1%	6,1%	6,1%	5,9%	5,6%	5,4%	5,5%	5,7%	5,8%	5,9%	6,0%	6,3%
Länet; 2024	6,5%	6,5%	6,3%	6,1%	5,9%	5,7%	5,8%	6,1%				

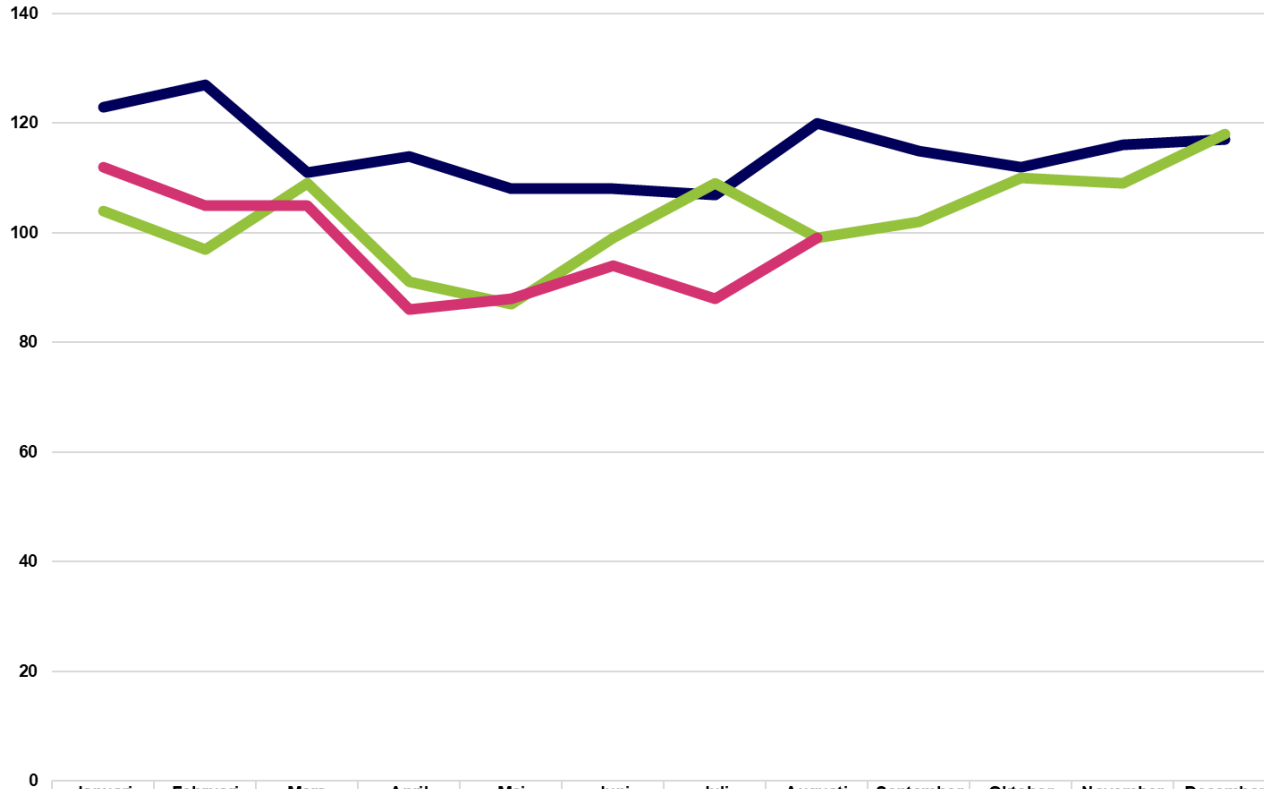
Inskrivna arbetslösa 16-65 år (till och med 2022 avses åldrarna 16-64 år) som andel av den registerbaserade arbetskraften. Inskrivna arbetslösa är en summering av antalet öppet arbetslösa och arbetslösa som deltar i ett arbetsmarknadspolitiskt program.

Inskrivna arbetslösa



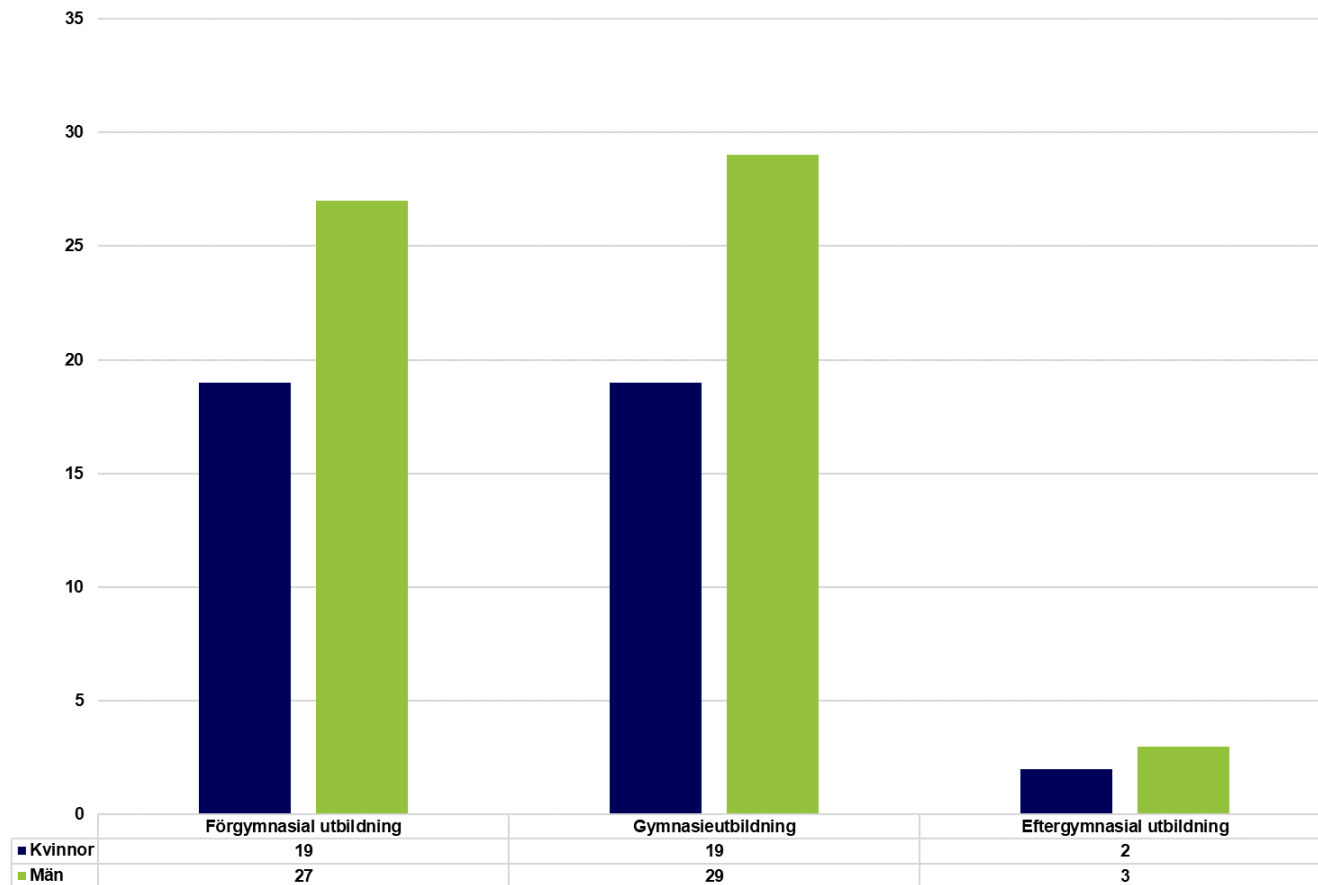
Inskrivna arbetslösa 16-65 år (till och med 2022 avses åldrarna 16-64 år).
Inskrivna arbetslösa är en summering av antalet öppet arbetslösa och arbetslösa som deltar i ett arbetsmarknadspolitiskt program.

Inskrivna arbetslösa ungdomar, 18-24 år



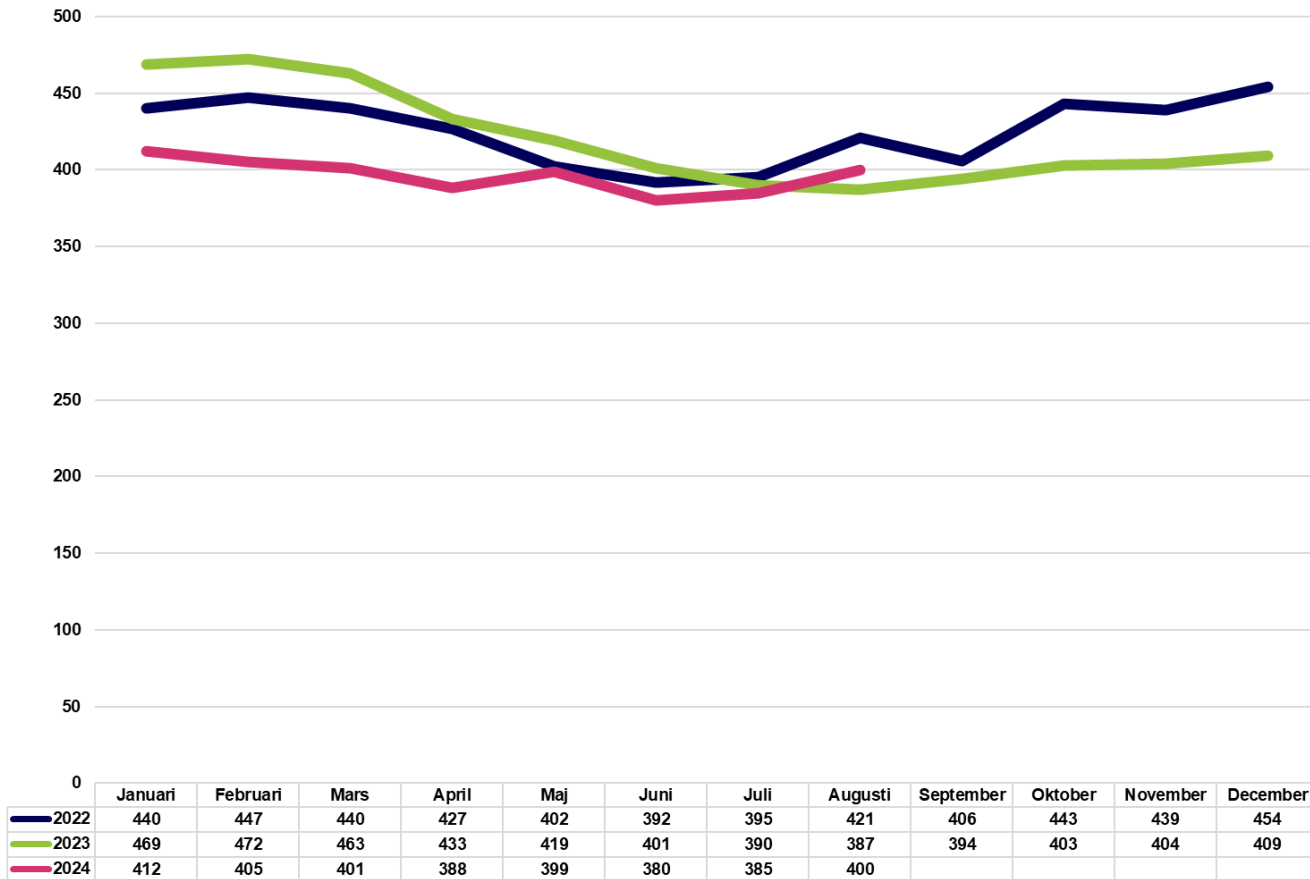
Inskrivna arbetslösa 18-24 år. Inskrivna arbetslösa är en summering av antalet öppet arbetslösa och arbetslösa som deltar i ett arbetsmarknadspolitiskt program.

Inskrivna arbetslösa ungdomar, 18-24 år; 2024-08, fördelat på utbildningsnivå



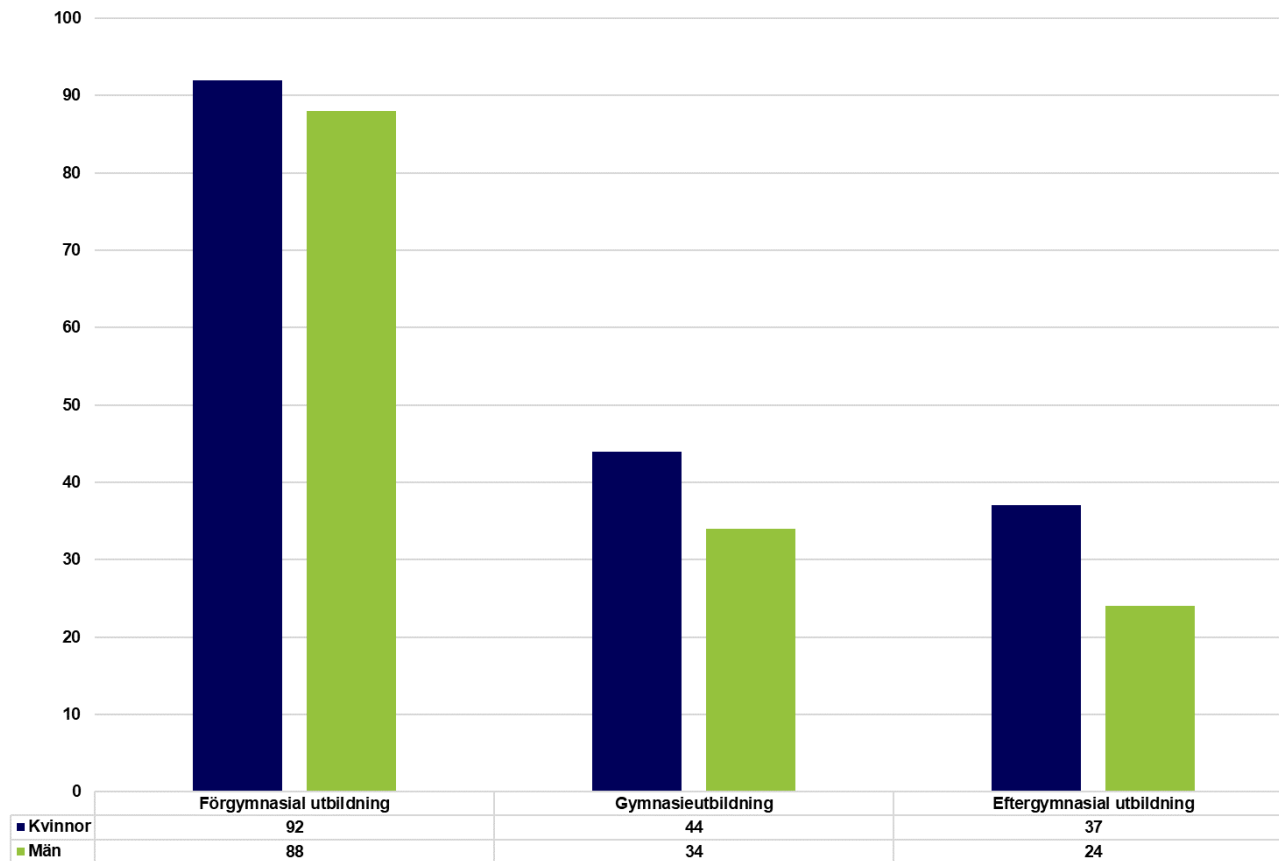
Inskrivna arbetslösa 18-24 år. Avser april 2024.
Inskrivna arbetslösa är en summering av antalet öppet arbetslösa och arbetslösa som deltar i ett arbetsmarknadspolitiskt program.
Högsta avslutade utbildningsnivån enligt Arbetsförmedlingens register.

Inskrivna arbetslösa utrikes födda



Inskrivna arbetslösa 16-65 år (till och med 2022 avses åldrarna 16-64 år) som är utrikes födda. Inskrivna arbetslösa är en summering av antalet öppet arbetslösa och arbetslösa som deltar i ett arbetsmarknadspolitiskt program.

Inskrivna arbetslösa utomeuropeiskt födda; 2024-08, fördelat på utbildningsnivå

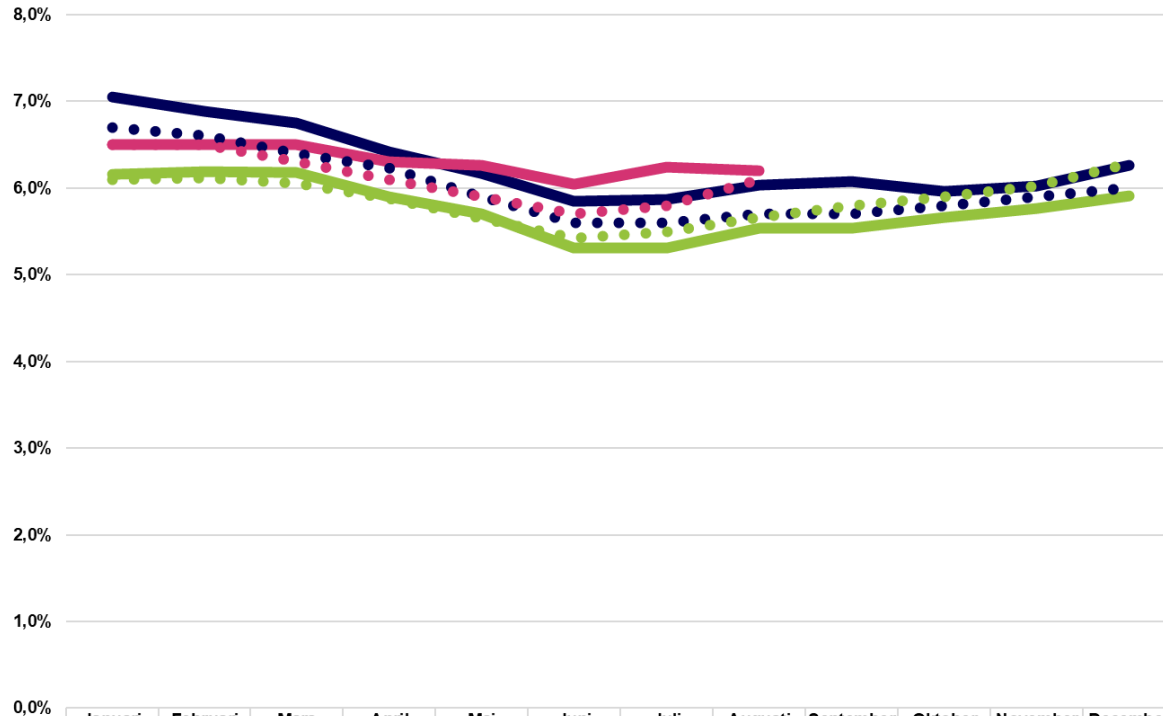


Inskrivna arbetslösa 16-65 år som är födda utanför Europa. Avser april 2024. Inskrivna arbetslösa är en summering av antalet öppet arbetslösa och arbetslösa som deltar i ett arbetsmarknadspolitiskt program. Högsta avslutade utbildningsnivån enligt Arbetsförmedlingens register.



Torsås kommun

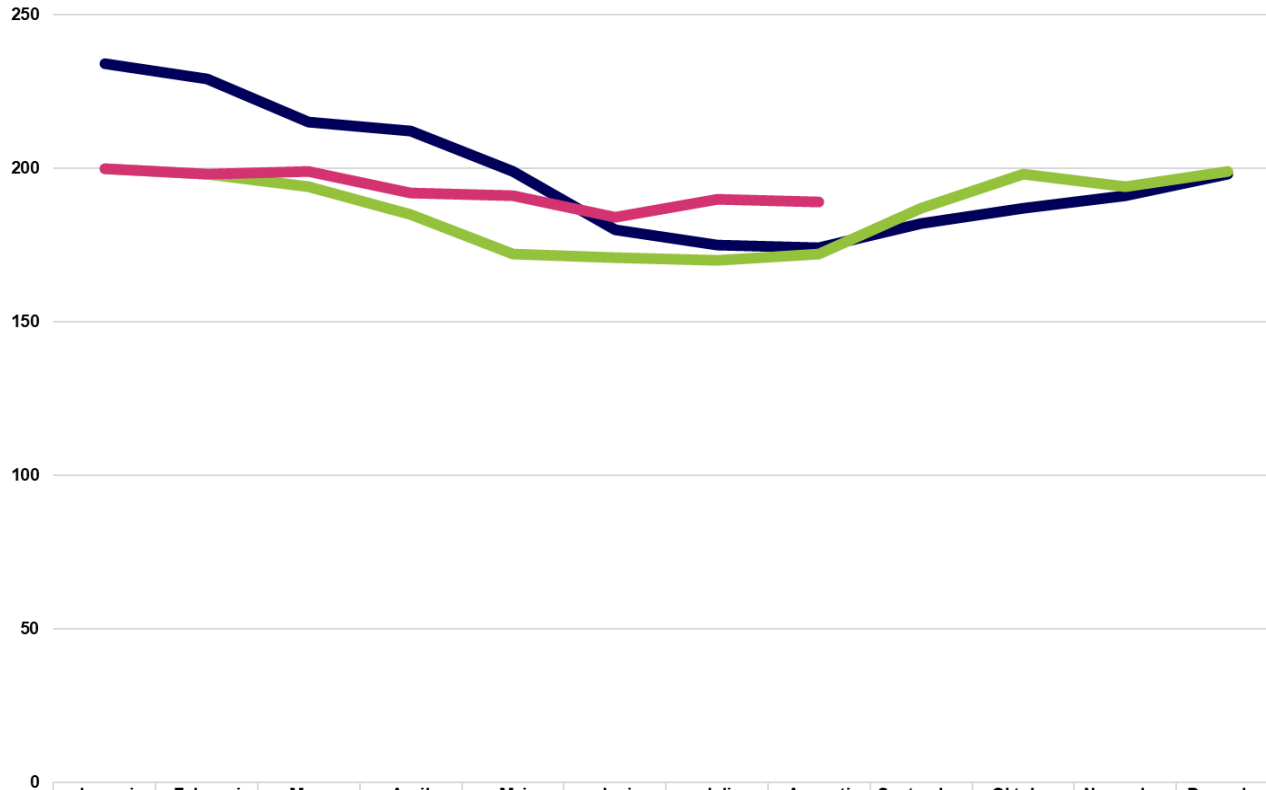
Inskrivna arbetslösa i procent



	Januari	Februari	Mars	April	Maj	Juni	Juli	Augusti	September	Oktober	November	December
Kommunen; 2022	7,0%	6,9%	6,8%	6,4%	6,2%	5,9%	5,9%	6,0%	6,1%	6,0%	6,0%	6,3%
Kommunen; 2023	6,2%	6,2%	6,2%	5,9%	5,7%	5,3%	5,3%	5,5%	5,5%	5,7%	5,8%	5,9%
Kommunen; 2024	6,5%	6,5%	6,5%	6,3%	6,3%	6,0%	6,2%	6,2%				
Länet; 2022	6,7%	6,6%	6,4%	6,2%	5,9%	5,6%	5,6%	5,7%	5,7%	5,8%	5,9%	6,0%
Länet; 2023	6,1%	6,1%	6,1%	5,9%	5,6%	5,4%	5,5%	5,7%	5,8%	5,9%	6,0%	6,3%
Länet; 2024	6,5%	6,5%	6,3%	6,1%	5,9%	5,7%	5,8%	6,1%				

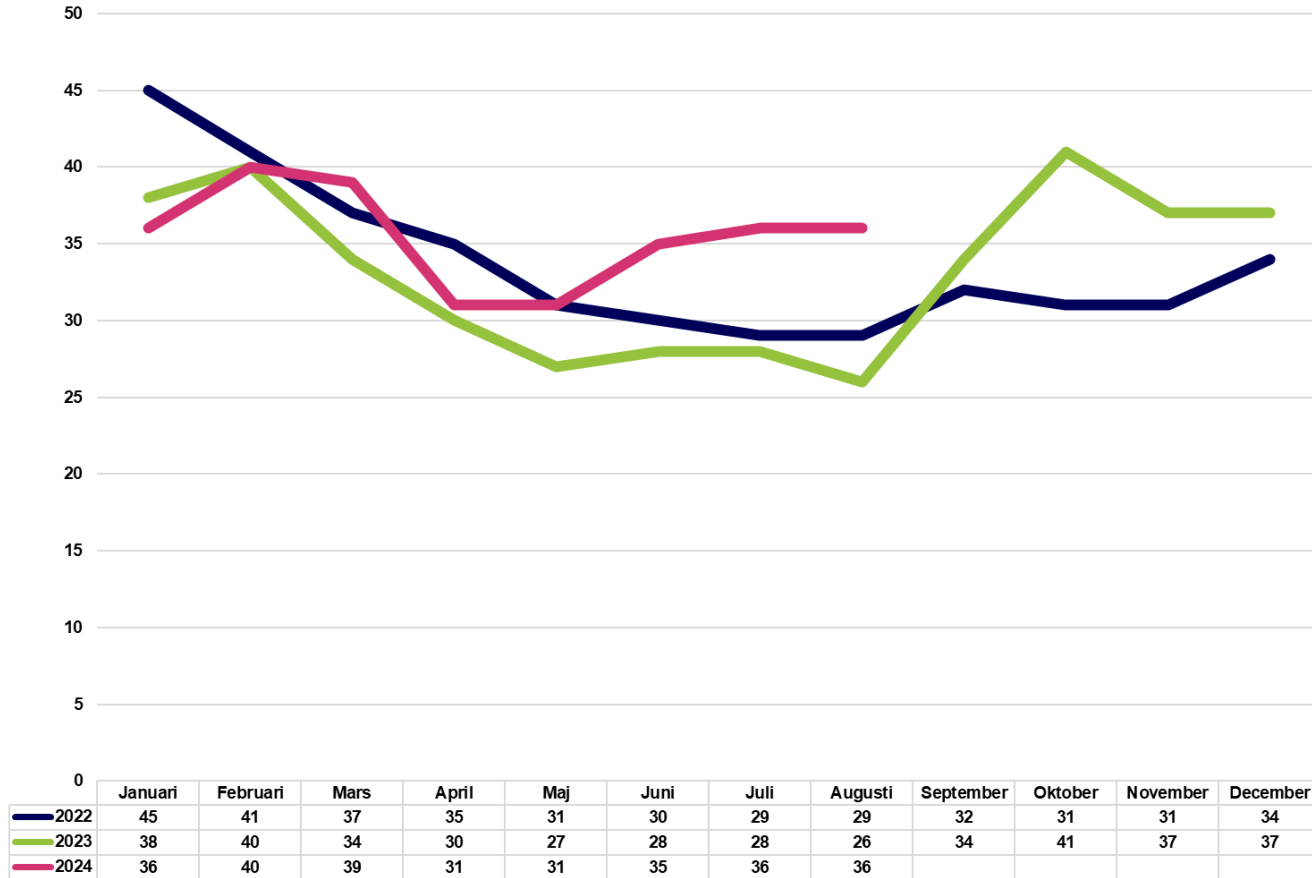
Inskrivna arbetslösa 16-65 år (till och med 2022 avses åldrarna 16-64 år) som andel av den registerbaserade arbetskraften. Inskrivna arbetslösa är en summering av antalet öppet arbetslösa och arbetslösa som deltar i ett arbetsmarknadspolitiskt program.

Inskrivna arbetslösa



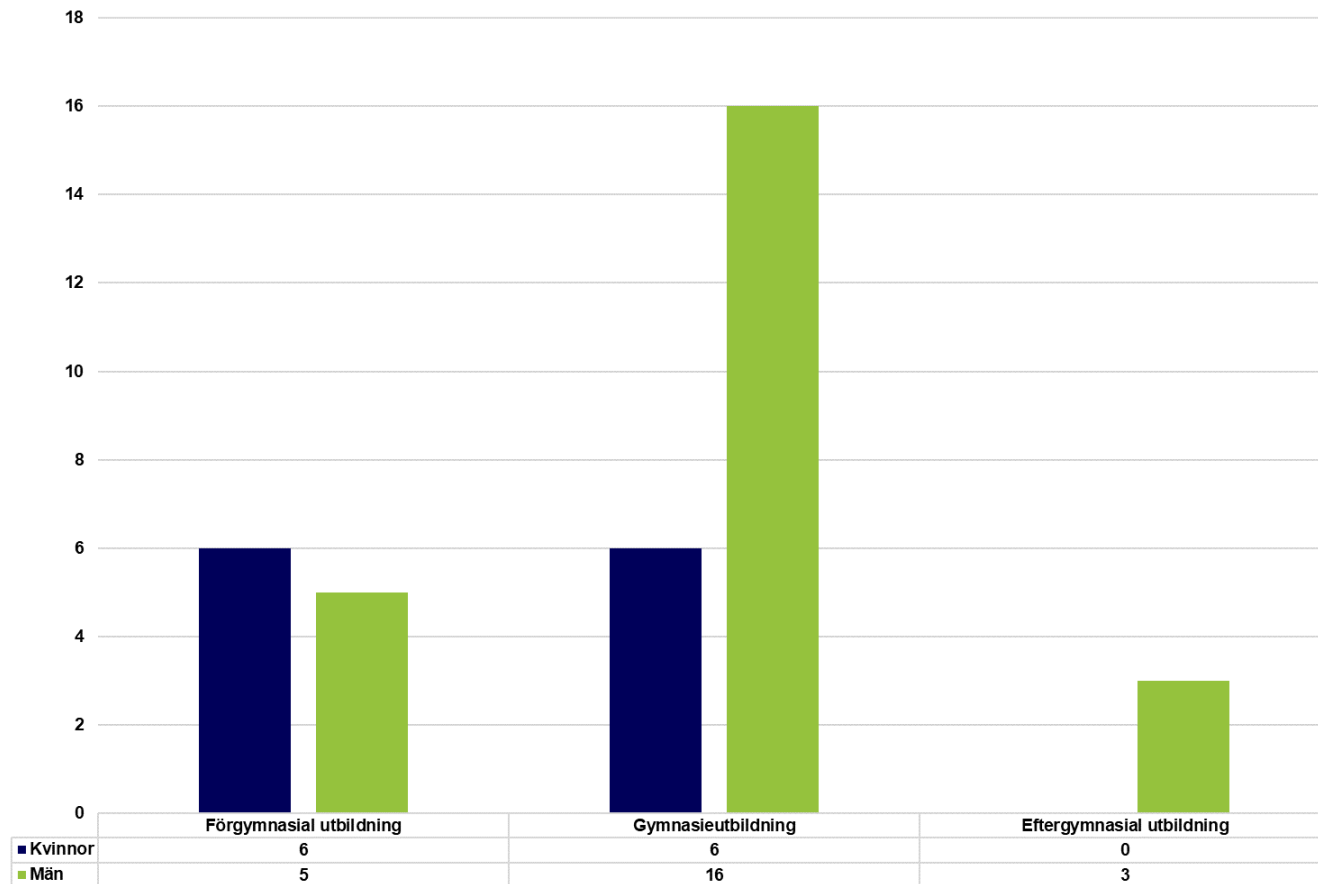
Inskrivna arbetslösa 16-65 år (till och med 2022 avses åldrarna 16-64 år).
Inskrivna arbetslösa är en summering av antalet öppet arbetslösa och arbetslösa som deltar i ett arbetsmarknadspolitiskt program.

Inskrivna arbetslösa ungdomar, 18-24 år



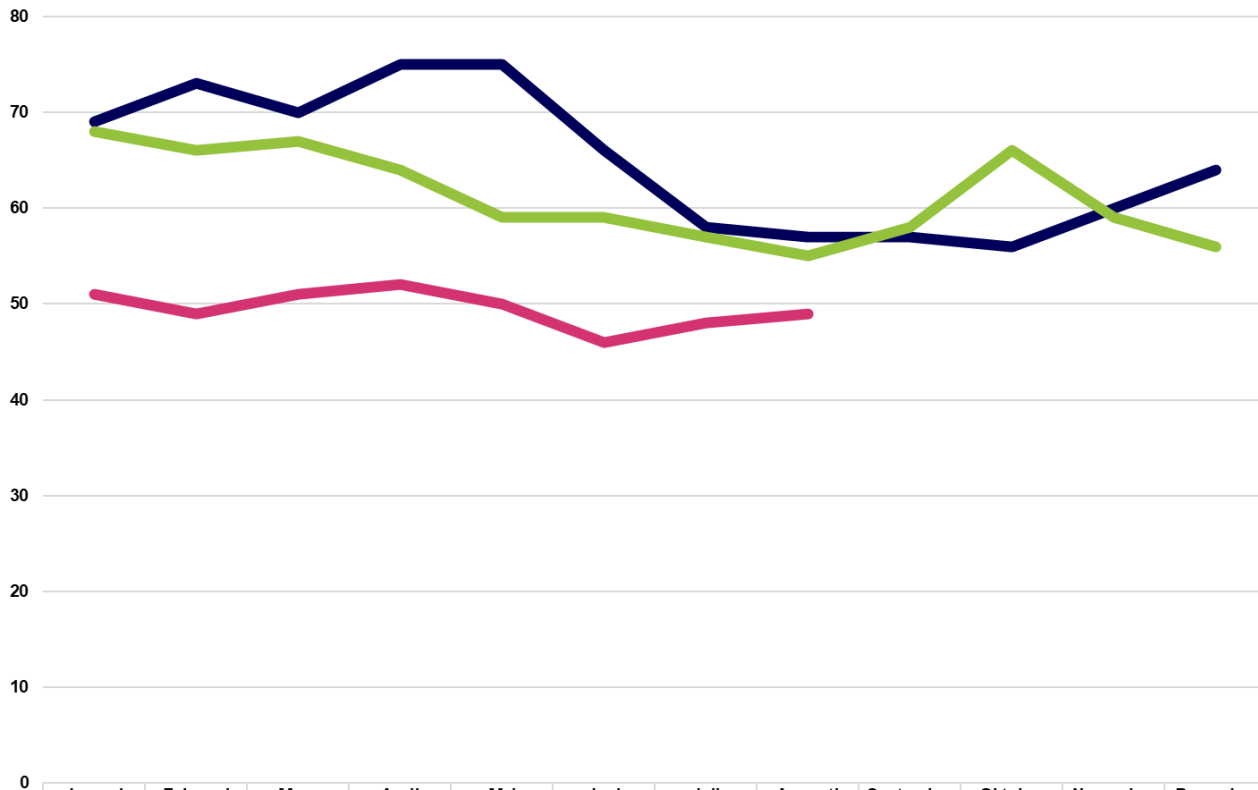
Inskrivna arbetslösa 18-24 år. Inskrivna arbetslösa är en summering av antalet öppet arbetslösa och arbetslösa som deltar i ett arbetsmarknadspolitiskt program.

Inskrivna arbetslösa ungdomar, 18-24 år; 2024-08, fördelat på utbildningsnivå



Inskrivna arbetslösa 18-24 år. Avser april 2024.
Inskrivna arbetslösa är en summering av antalet öppet arbetslösa och arbetslösa som deltar i ett arbetsmarknadspolitiskt program.
Högsta avslutade utbildningsnivån enligt Arbetsförmedlingens register.

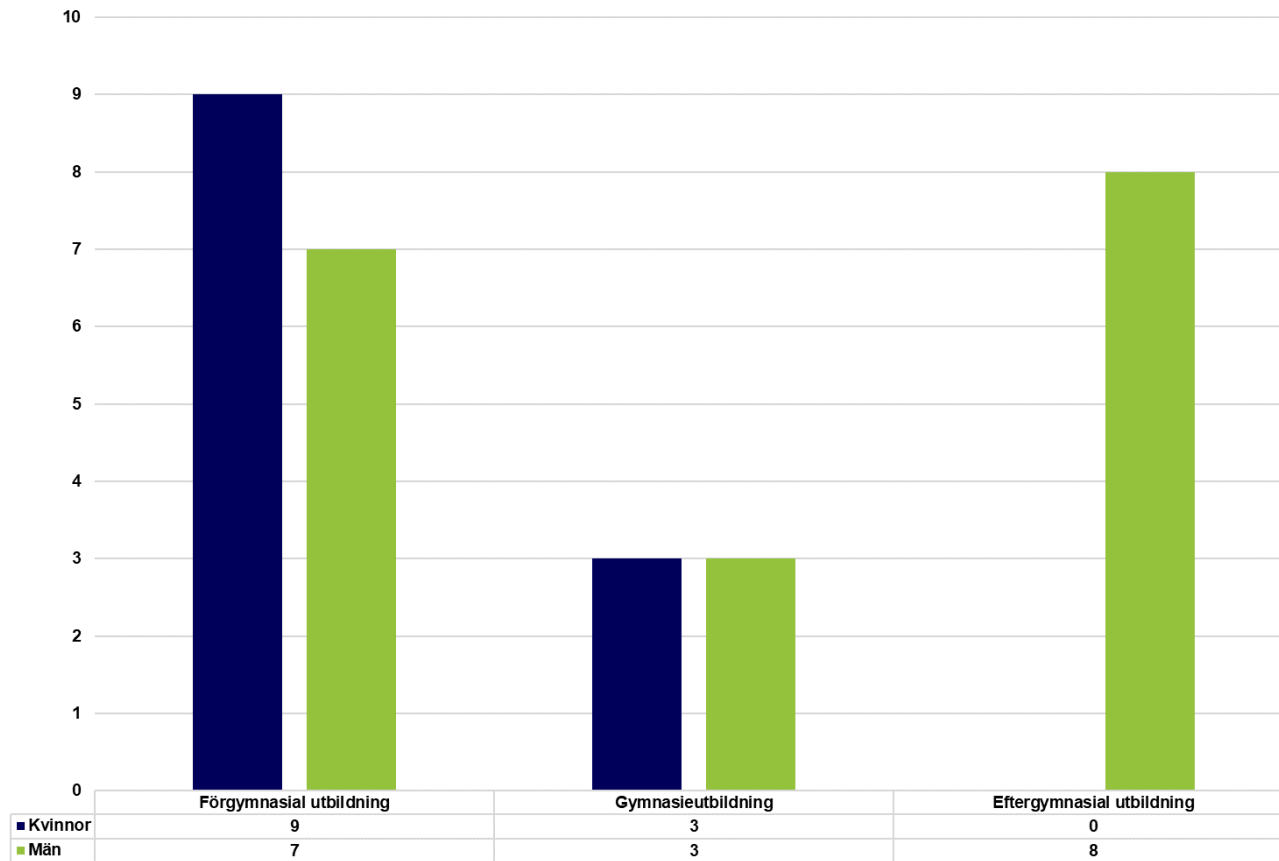
Inskrivna arbetslösa utrikes födda



	Januari	Februari	Mars	April	Maj	Juni	Juli	Augusti	September	Oktober	November	December
2022	69	73	70	75	75	66	58	57	57	56	60	64
2023	68	66	67	64	59	59	57	55	58	66	59	56
2024	51	49	51	52	50	46	48	49				

Inskrivna arbetslösa 16-65 år (till och med 2022 avses åldrarna 16-64 år) som är utrikes födda. Inskrivna arbetslösa är en summering av antalet öppet arbetslösa och arbetslösa som deltar i ett arbetsmarknadspolitiskt program.

Inskrivna arbetslösa utomeuropeiskt födda; 2024-08, fördelat på utbildningsnivå

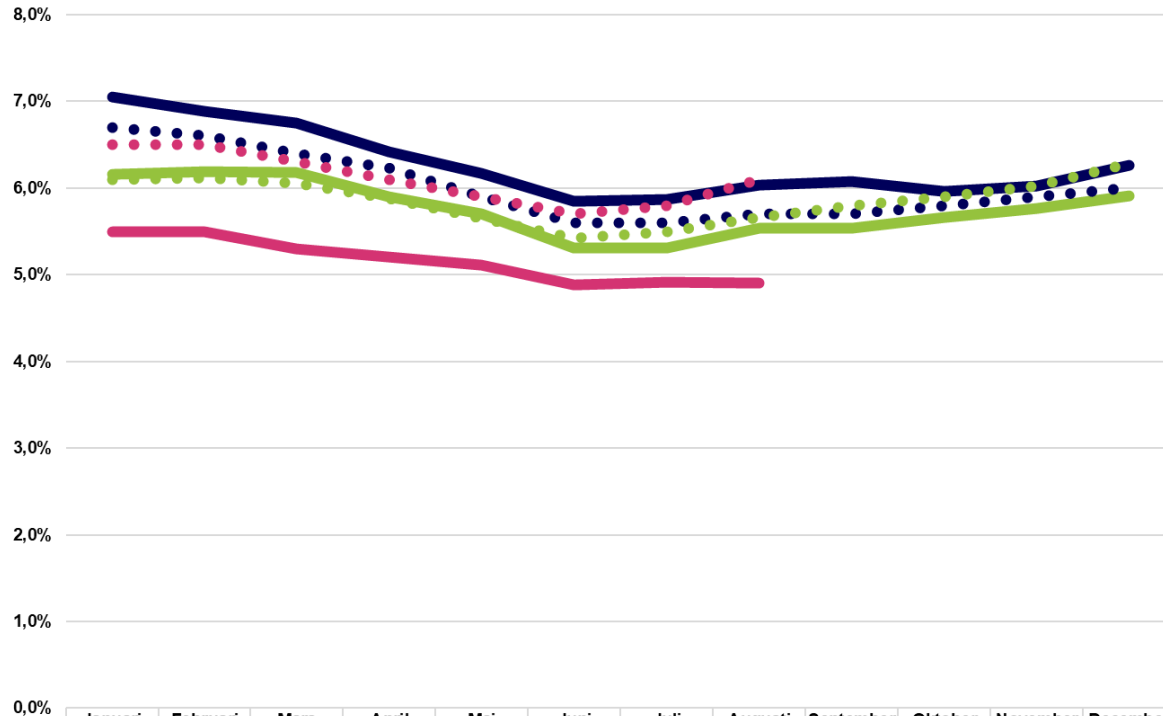


Inskrivna arbetslösa 16-65 år som är födda utanför Europa. Avser april 2024. Inskrivna arbetslösa är en summering av antalet öppet arbetslösa och arbetslösa som deltar i ett arbetsmarknadspolitiskt program. Högsta avslutade utbildningsnivån enligt Arbetsförmedlingens register.



Vimmerby kommun

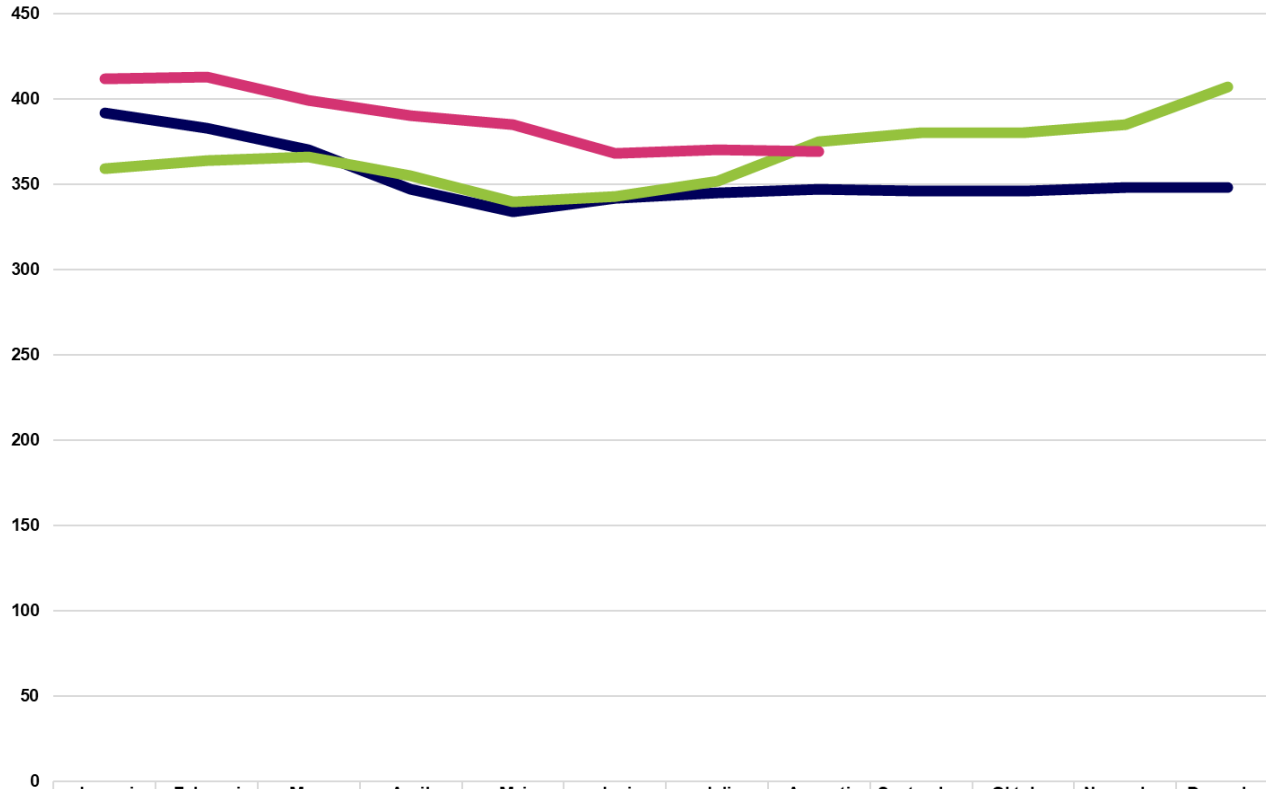
Inskrivna arbetslösa i procent



	Januari	Februari	Mars	April	Maj	Juni	Juli	Augusti	September	Oktober	November	December
Kommunen; 2022	7,0%	6,9%	6,8%	6,4%	6,2%	5,9%	5,9%	6,0%	6,1%	6,0%	6,0%	6,3%
Kommunen; 2023	6,2%	6,2%	6,2%	5,9%	5,7%	5,3%	5,3%	5,5%	5,5%	5,7%	5,8%	5,9%
Kommunen; 2024	5,5%	5,5%	5,3%	5,2%	5,1%	4,9%	4,9%	4,9%				
Länet; 2022	6,7%	6,6%	6,4%	6,2%	5,9%	5,6%	5,6%	5,7%	5,7%	5,8%	5,9%	6,0%
Länet; 2023	6,1%	6,1%	6,1%	5,9%	5,6%	5,4%	5,5%	5,7%	5,8%	5,9%	6,0%	6,3%
Länet; 2024	6,5%	6,5%	6,3%	6,1%	5,9%	5,7%	5,8%	6,1%				

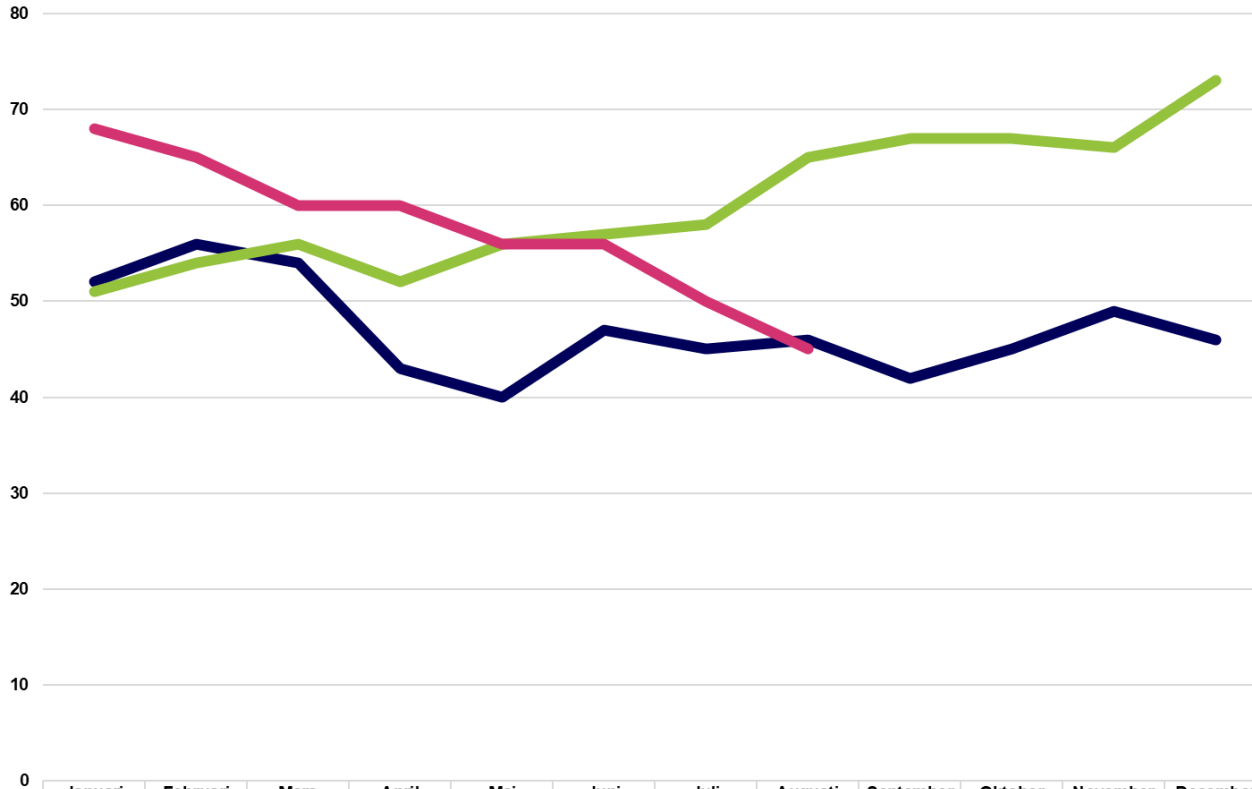
Inskrivna arbetslösa 16-65 år (till och med 2022 avses åldrarna 16-64 år) som andel av den registerbaserade arbetskraften. Inskrivna arbetslösa är en summering av antalet öppet arbetslösa och arbetslösa som deltar i ett arbetsmarknadspolitiskt program.

Inskrivna arbetslösa



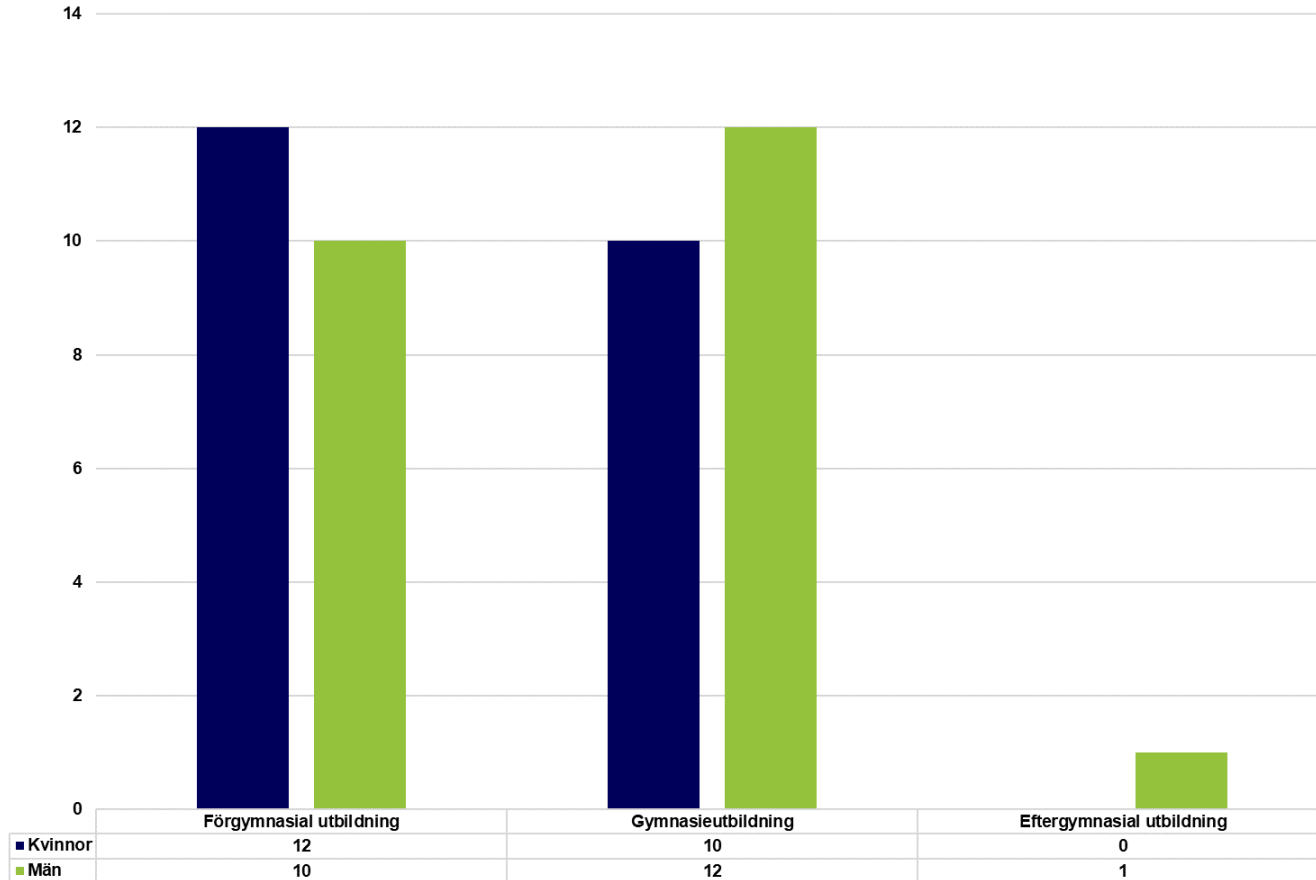
Inskrivna arbetslösa 16-65 år (till och med 2022 avses åldrarna 16-64 år).
Inskrivna arbetslösa är en summering av antalet öppet arbetslösa och arbetslösa som deltar i ett arbetsmarknadspolitiskt program.

Inskrivna arbetslösa ungdomar, 18-24 år



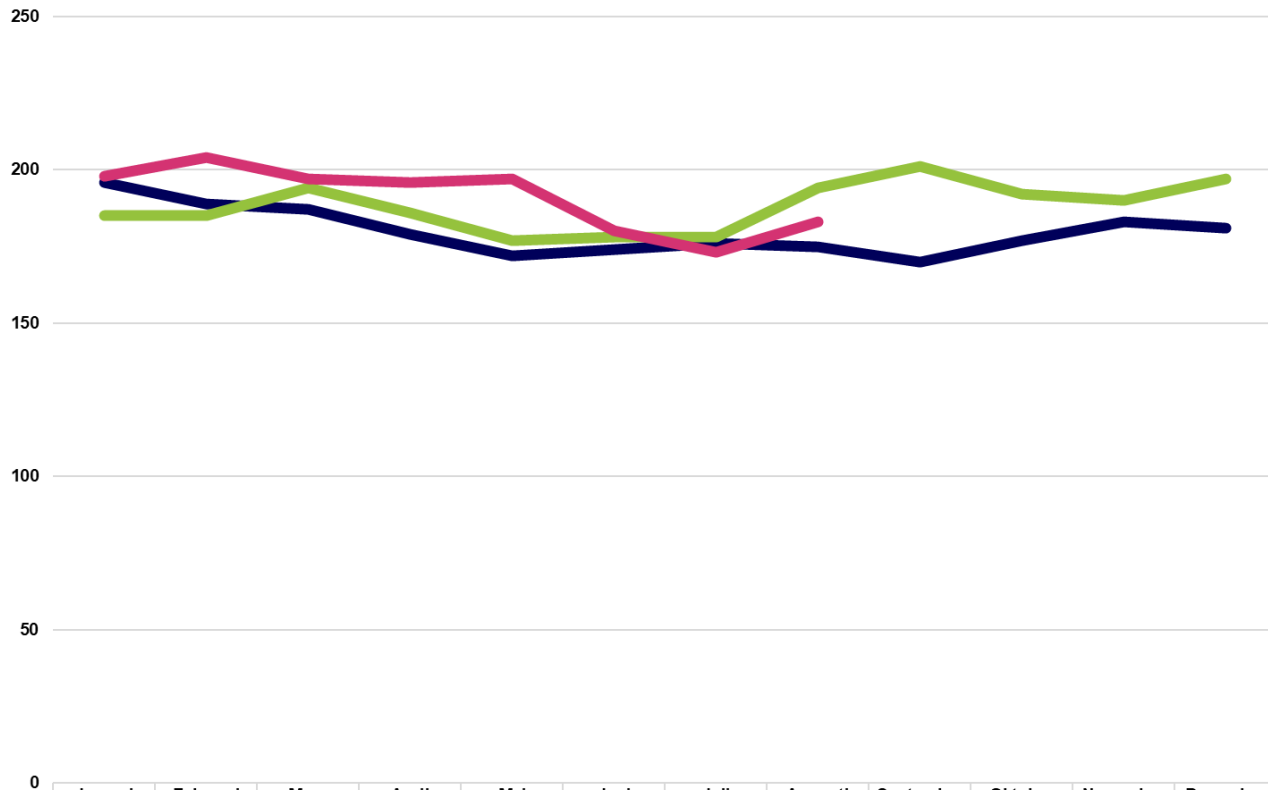
Inskrivna arbetslösa 18-24 år. Inskrivna arbetslösa är en summering av antalet öppet arbetslösa och arbetslösa som deltar i ett arbetsmarknadspolitiskt program.

Inskrivna arbetslösa ungdomar, 18-24 år; 2024-08, fördelat på utbildningsnivå



Inskrivna arbetslösa 18-24 år. Avser april 2024.
Inskrivna arbetslösa är en summering av antalet öppet arbetslösa och arbetslösa som deltar i ett arbetsmarknadspolitiskt program.
Högsta avslutade utbildningsnivån enligt Arbetsförmedlingens register.

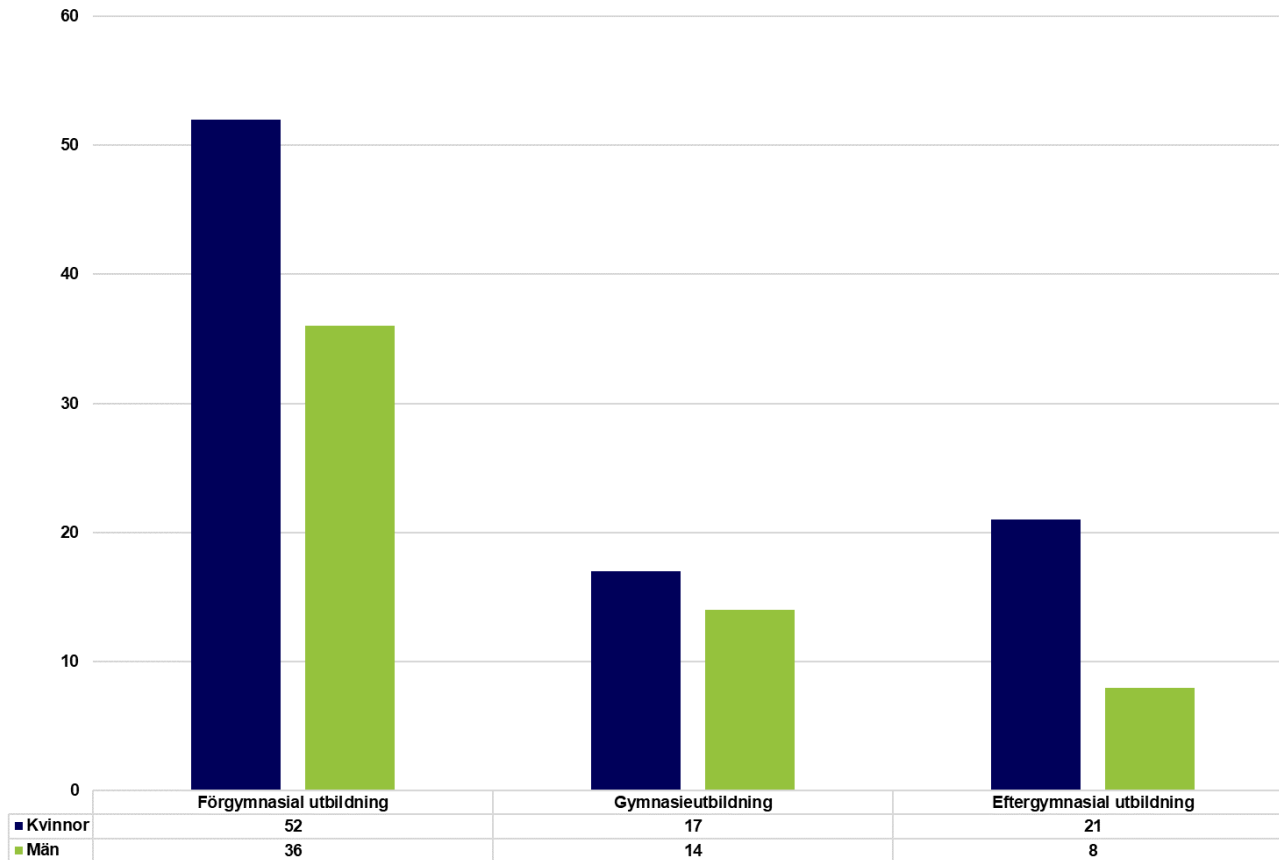
Inskrivna arbetslösa utrikes födda



	Januari	Februari	Mars	April	Maj	Juni	Juli	Augusti	September	Oktober	November	December
2022	196	189	187	179	172	174	176	175	170	177	183	181
2023	185	185	194	186	177	178	178	194	201	192	190	197
2024	198	204	197	196	197	180	173	183				

Inskrivna arbetslösa 16-65 år (till och med 2022 avses åldrarna 16-64 år) som är utrikes födda. Inskrivna arbetslösa är en summering av antalet öppet arbetslösa och arbetslösa som deltar i ett arbetsmarknadspolitiskt program.

Inskrivna arbetslösa utomeuropeiskt födda; 2024-08, fördelat på utbildningsnivå

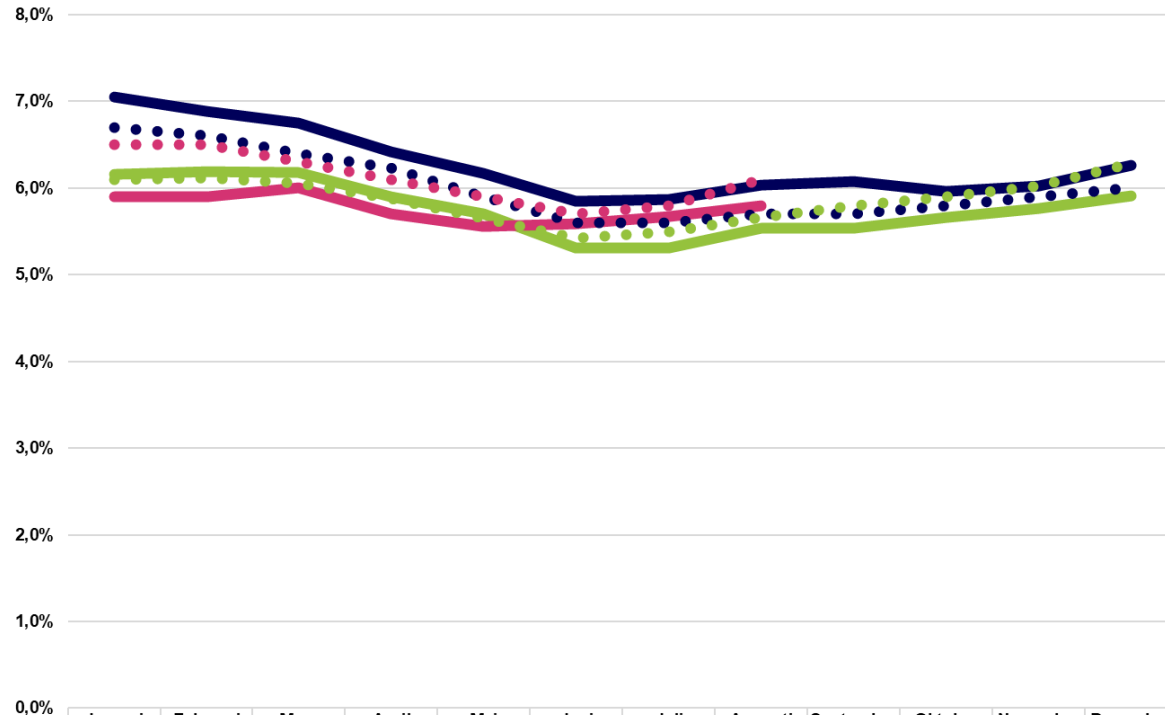


Inskrivna arbetslösa 16-65 år som är födda utanför Europa. Avser april 2024. Inskrivna arbetslösa är en summering av antalet öppet arbetslösa och arbetslösa som deltar i ett arbetsmarknadspolitiskt program. Högsta avslutade utbildningsnivån enligt Arbetsförmedlingens register.



Västerviks kommun

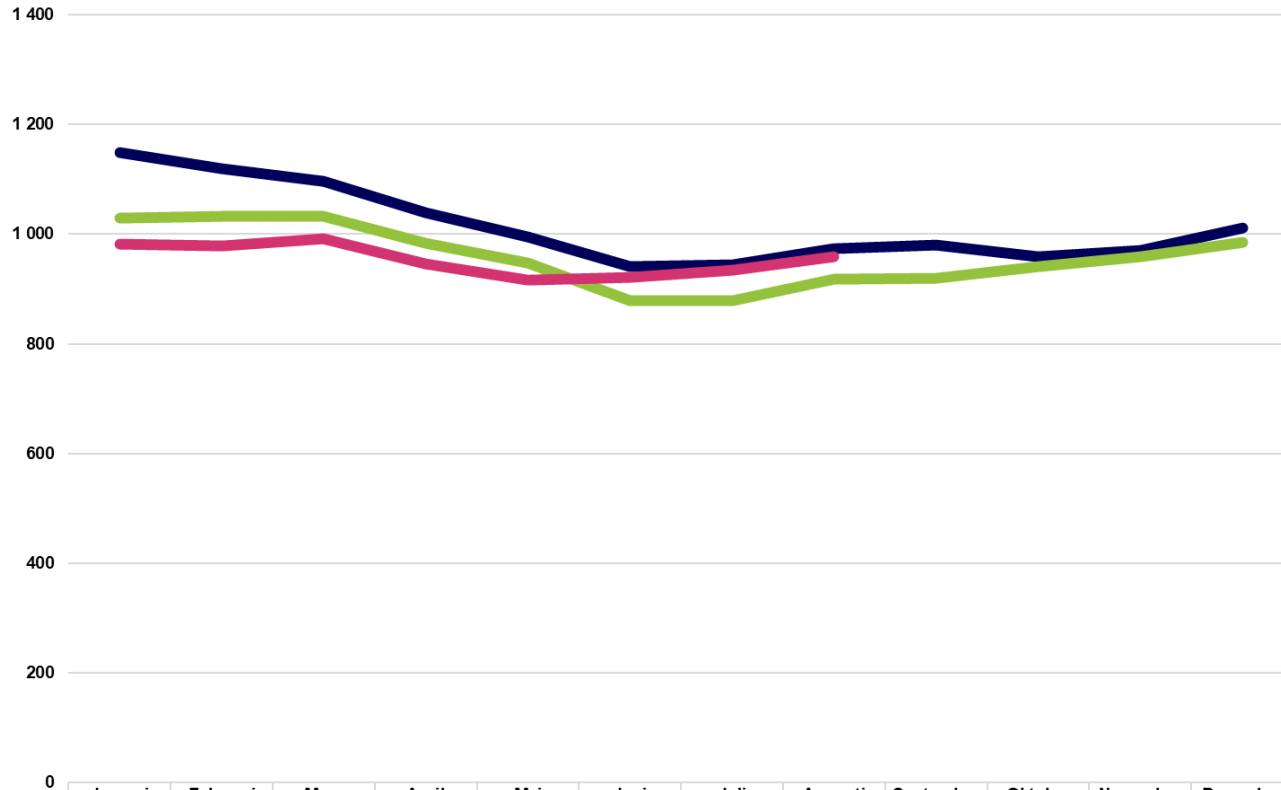
Inskrivna arbetslösa i procent



	Januari	Februari	Mars	April	Maj	Juni	Juli	Augusti	September	Oktober	November	December
Kommunen; 2022	7,0%	6,9%	6,8%	6,4%	6,2%	5,9%	5,9%	6,0%	6,1%	6,0%	6,0%	6,3%
Kommunen; 2023	6,2%	6,2%	6,2%	5,9%	5,7%	5,3%	5,3%	5,5%	5,5%	5,7%	5,8%	5,9%
Kommunen; 2024	5,9%	5,9%	6,0%	5,7%	5,6%	5,6%	5,7%	5,8%				
Länet; 2022	6,7%	6,6%	6,4%	6,2%	5,9%	5,6%	5,6%	5,7%	5,7%	5,8%	5,9%	6,0%
Länet; 2023	6,1%	6,1%	6,1%	5,9%	5,6%	5,4%	5,5%	5,7%	5,8%	5,9%	6,0%	6,3%
Länet; 2024	6,5%	6,5%	6,3%	6,1%	5,9%	5,7%	5,8%	6,1%				

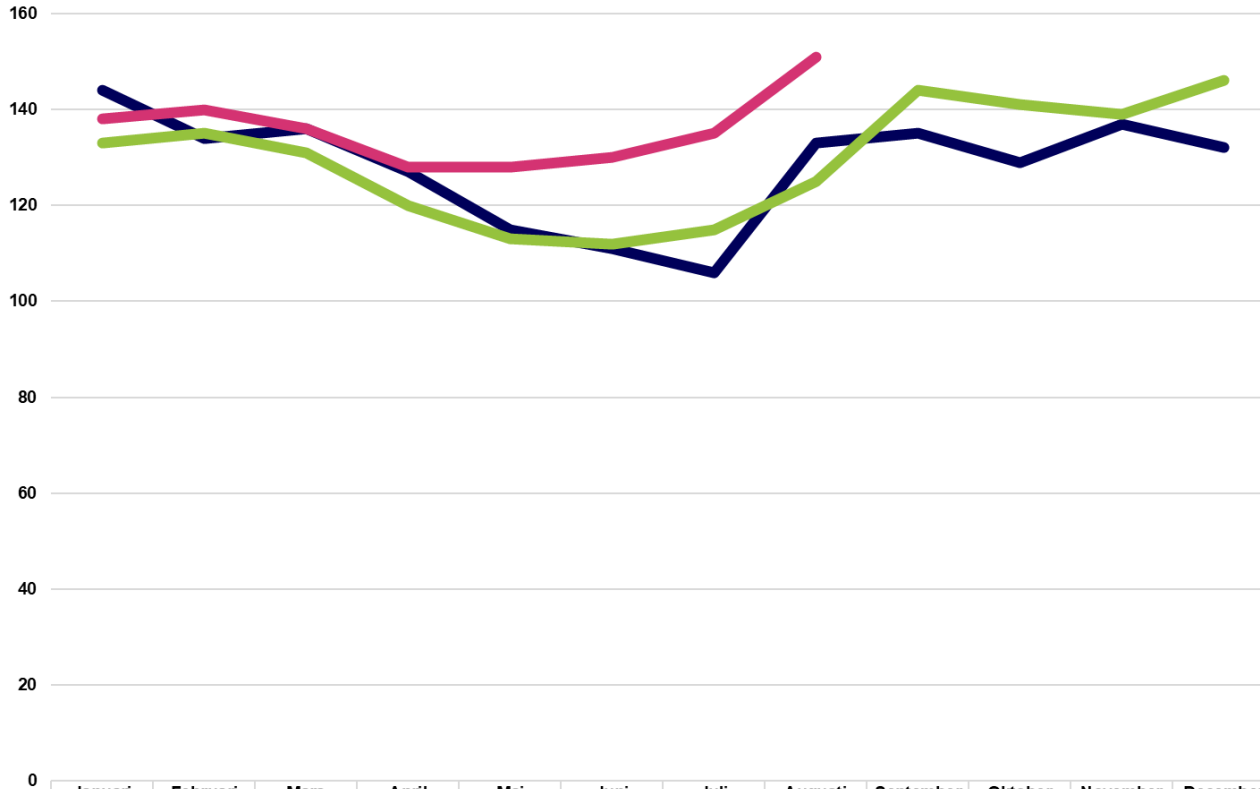
Inskrivna arbetslösa 16-65 år (till och med 2022 avses åldrarna 16-64 år) som andel av den registerbaserade arbetskraften. Inskrivna arbetslösa är en summering av antalet öppet arbetslösa och arbetslösa som deltar i ett arbetsmarknadspolitiskt program.

Inskrivna arbetslösa



Inskrivna arbetslösa 16-65 år (till och med 2022 avses åldrarna 16-64 år).
Inskrivna arbetslösa är en summering av antalet öppet arbetslösa och arbetslösa som deltar i ett arbetsmarknadspolitiskt program.

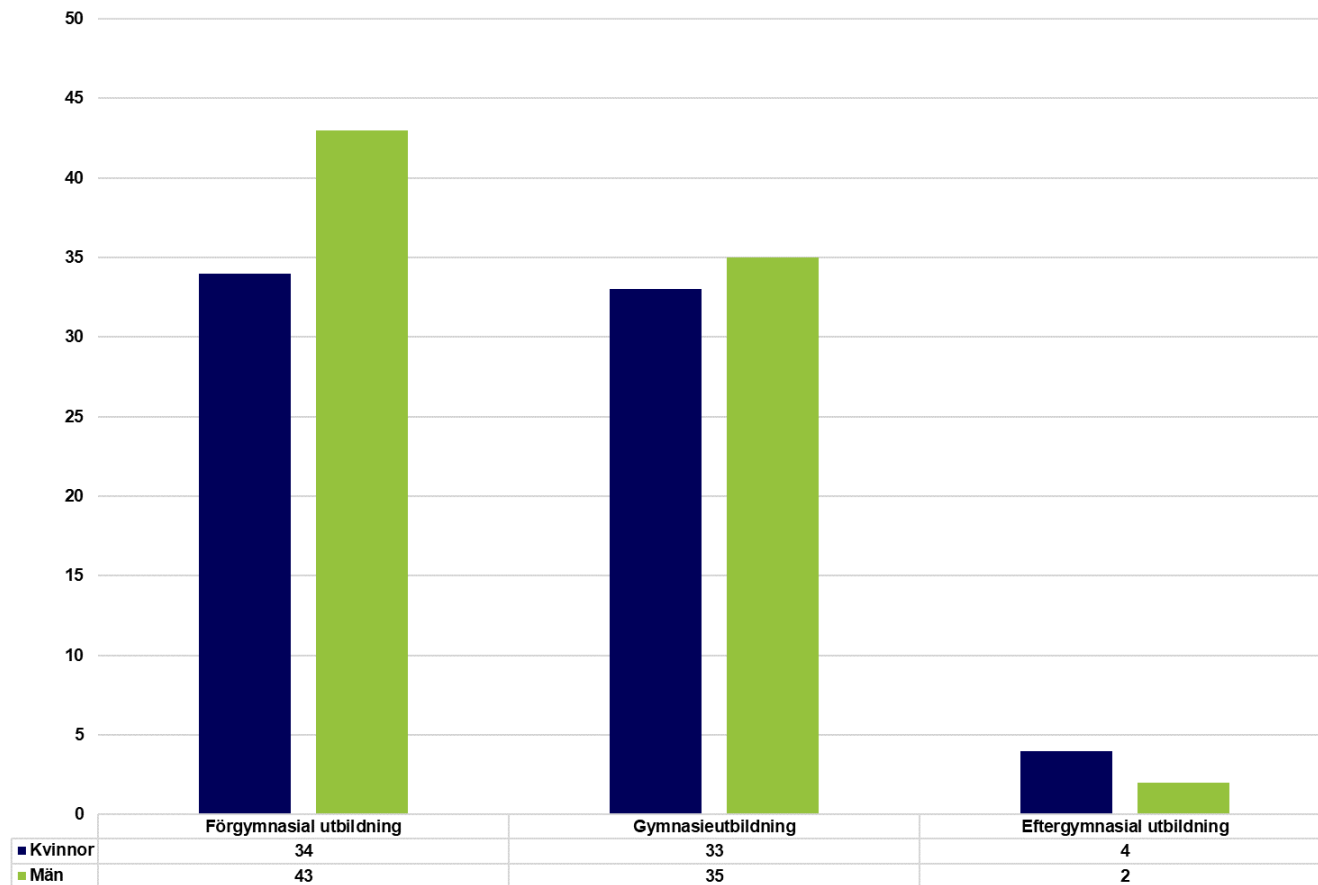
Inskrivna arbetslösa ungdomar, 18-24 år



	Januari	Februari	Mars	April	Maj	Juni	Juli	Augusti	September	Oktober	November	December
2022	144	134	136	127	115	111	106	133	135	129	137	132
2023	133	135	131	120	113	112	115	125	144	141	139	146
2024	138	140	136	128	128	130	135	151				

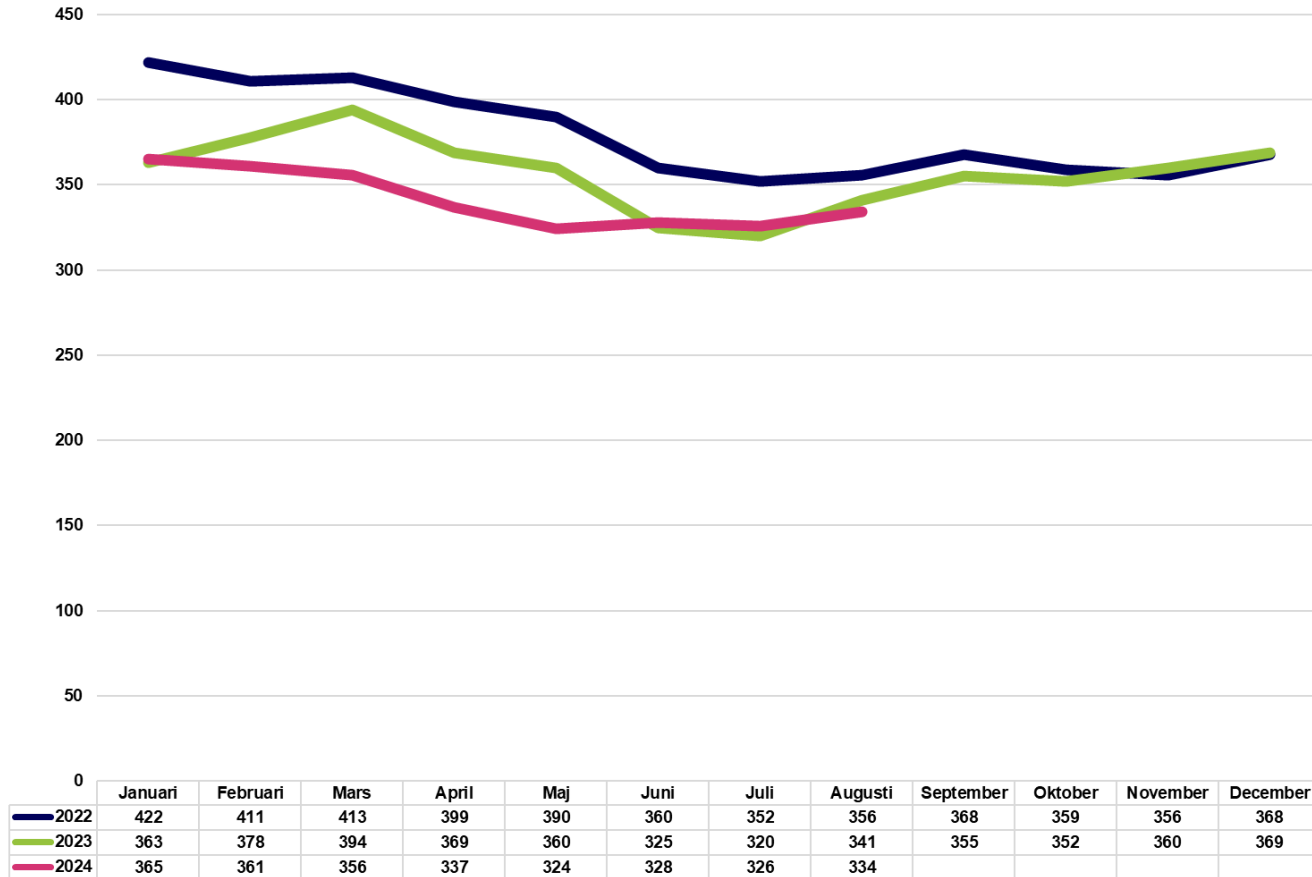
Inskrivna arbetslösa 18-24 år. Inskrivna arbetslösa är en summering av antalet öppet arbetslösa och arbetslösa som deltar i ett arbetsmarknadspolitiskt program.

Inskrivna arbetslösa ungdomar, 18-24 år; 2024-08, fördelat på utbildningsnivå



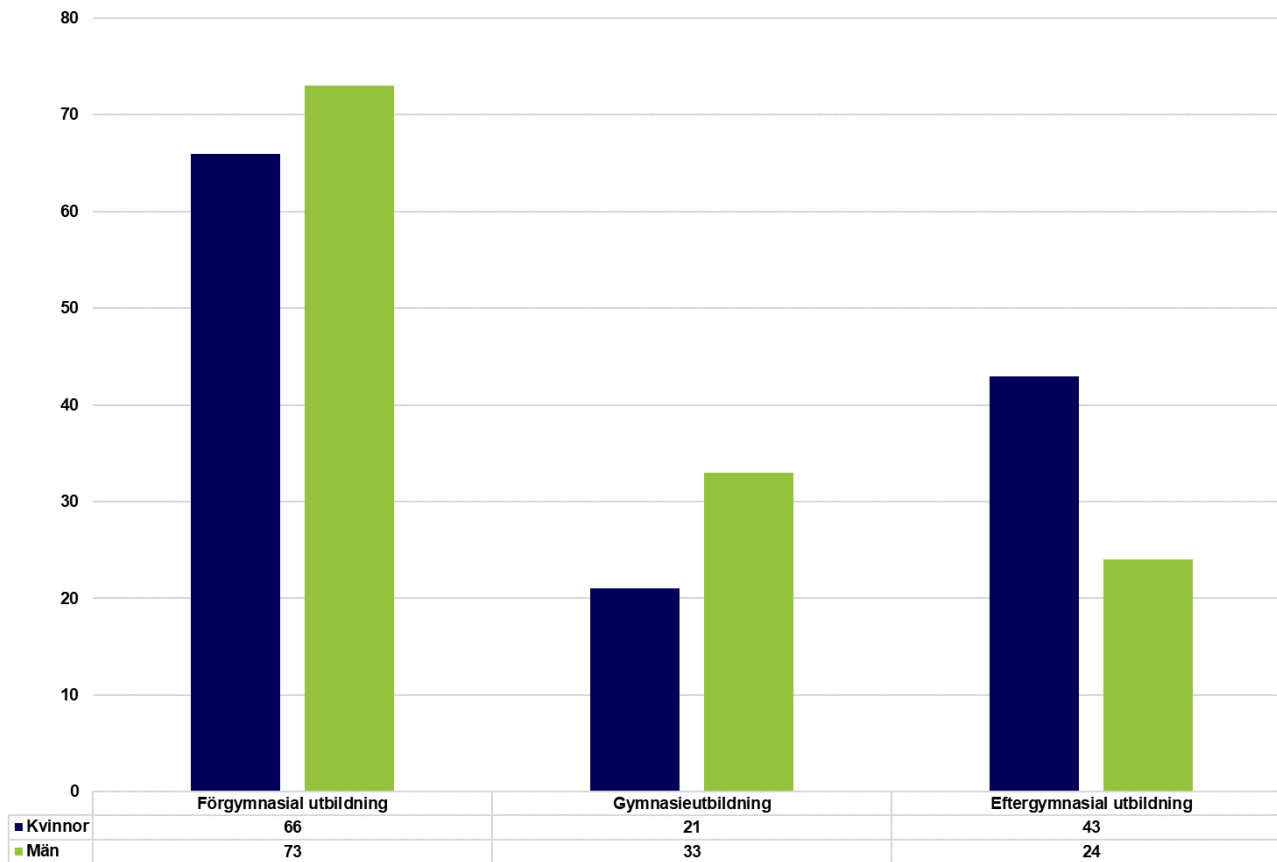
Inskrivna arbetslösa 18-24 år. Avser april 2024.
Inskrivna arbetslösa är en summering av antalet öppet arbetslösa och arbetslösa som deltar i ett arbetsmarknadspolitiskt program.
Högsta avslutade utbildningsnivån enligt Arbetsförmedlingens register.

Inskrivna arbetslösa utrikes födda



Inskrivna arbetslösa 16-65 år (till och med 2022 avses åldrarna 16-64 år) som är utrikes födda. Inskrivna arbetslösa är en summering av antalet öppet arbetslösa och arbetslösa som deltar i ett arbetsmarknadspolitiskt program.

Inskrivna arbetslösa utomeuropeiskt födda; 2024-08, fördelat på utbildningsnivå



Inskrivna arbetslösa 16-65 år som är födda utanför Europa. Avser april 2024. Inskrivna arbetslösa är en summering av antalet öppet arbetslösa och arbetslösa som deltar i ett arbetsmarknadspolitiskt program. Högsta avslutade utbildningsnivån enligt Arbetsförmedlingens register.