

Enkät på familjecentraler

Region Kalmar län

Bakgrund

Enkätfabriken har för Föreningen För Familjecentralers Främjandes (FFFF) räkning genomfört fyra undersökningar på familjecentraler samt familjecentralerliknande verksamheter.

Målgruppen för undersökningarna har varit: barn som besöker familjecentralerna, vuxna som besöker familjecentralerna, personal på familjecentralerna samt samordnare på familjecentralerna.

I denna rapport redovisas resultatet för respektive undersökning. I resultatet ingår familjecentraler/familjecentralerliknande verksamheter enligt den regionala definitionen.

Genomförande

Insamlingen har skett via en webbenkät som kunnat besvaras via en unik länk och QR-kod per deltagande familjecentral. Länkar och QR-koder har tagits fram av Enkätfabriken, och dessa har sedan distribuerats till enheterna via en kontaktperson hos regionen.

Undersökningarna har genomförts vid olika tidpunkter, se tabellen nedan.

Enkät	Insamling start	Insamling slut	Antal svar i regionen	Antal deltagande familjecentraler i regionen
Vuxenenkäten	2023-10-23	2023-11-12	645	17
Barnenkäten				
Spindelmätningen				
Kvalitetsuppföljningen				

Antal svar per familjecentral

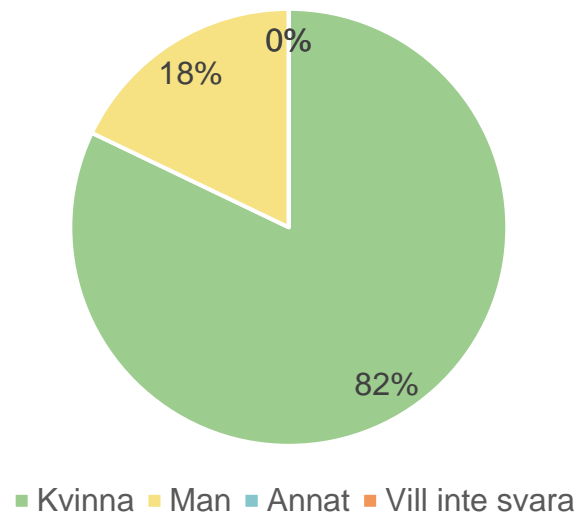
Familjecentral	Antal svar
Borgholm	45
Emmaboda	57
Färjestaden	7
Gamleby	5
Hultsfred	25
Högsby	6
Lindsdal	94
Mönsterås	73
Norrliden	31
Nybro	14
Oskarshamn	73
Smedby	56
Södermöre	10
Torsås	56
Verkstadsgatan	44
Vimmerby	11
Västervik	38

Resultat besöksenkät vuxna

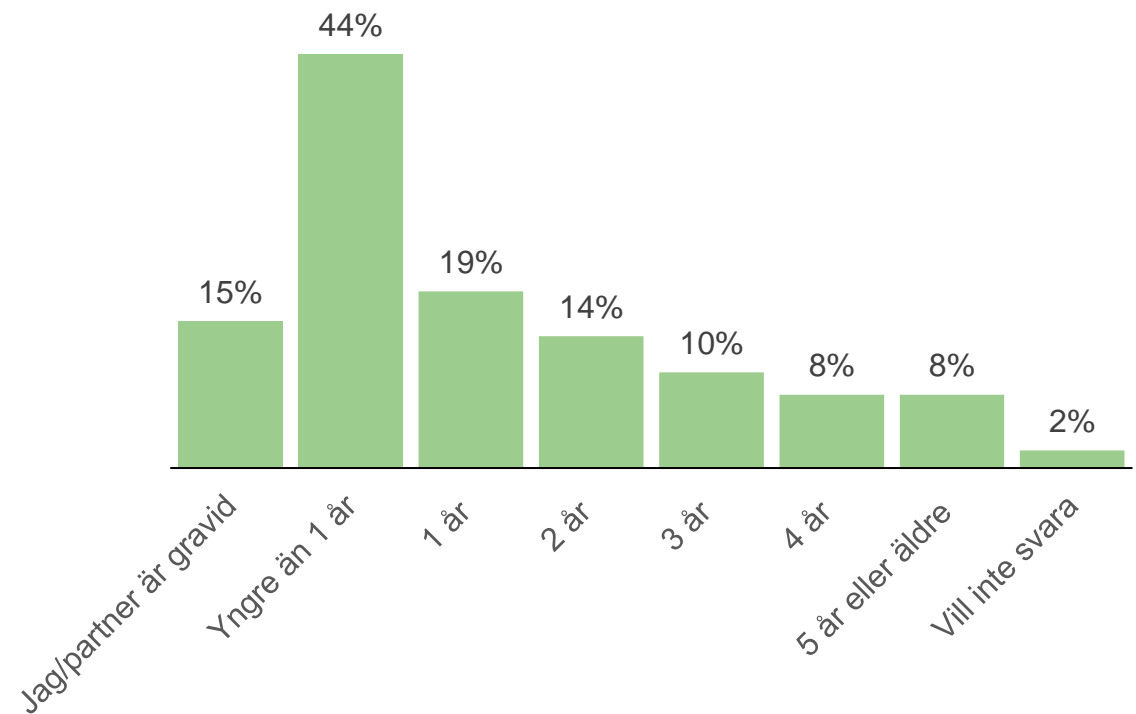


Bakgrundsfrågor

Jag är

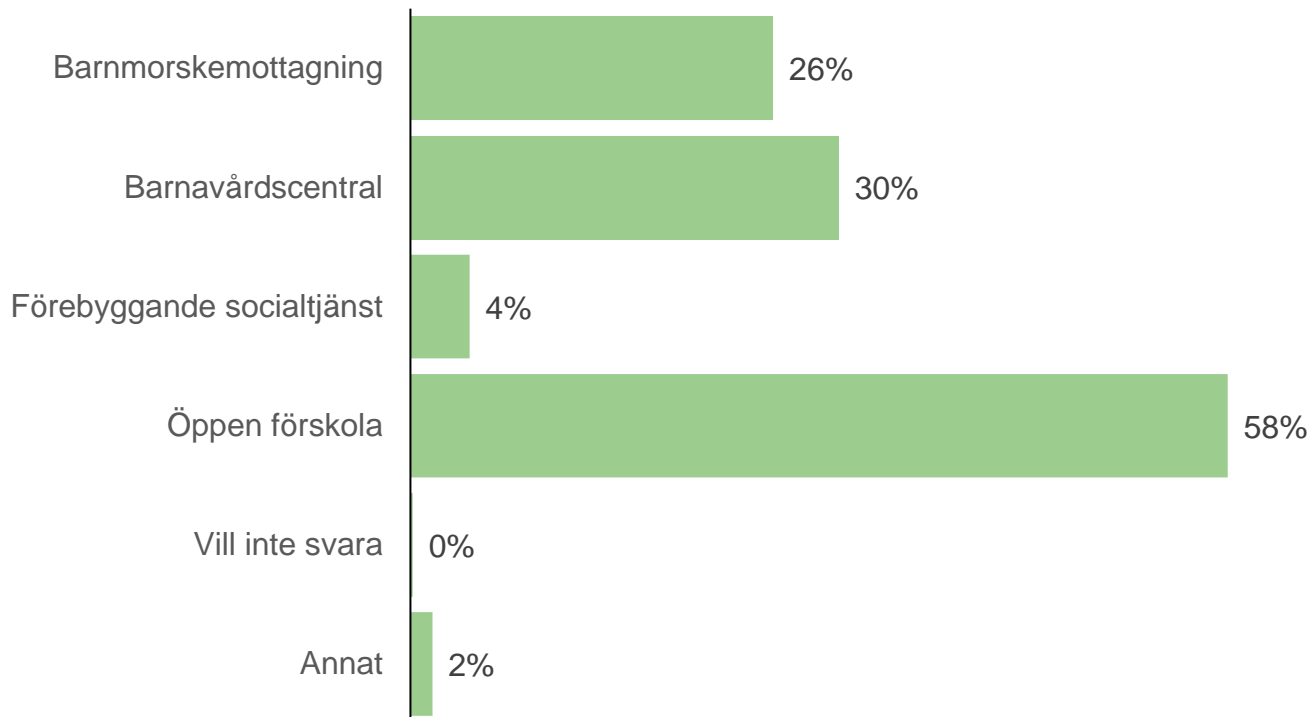


Hur gammalt är barnet/barnen som besöket idag gäller?



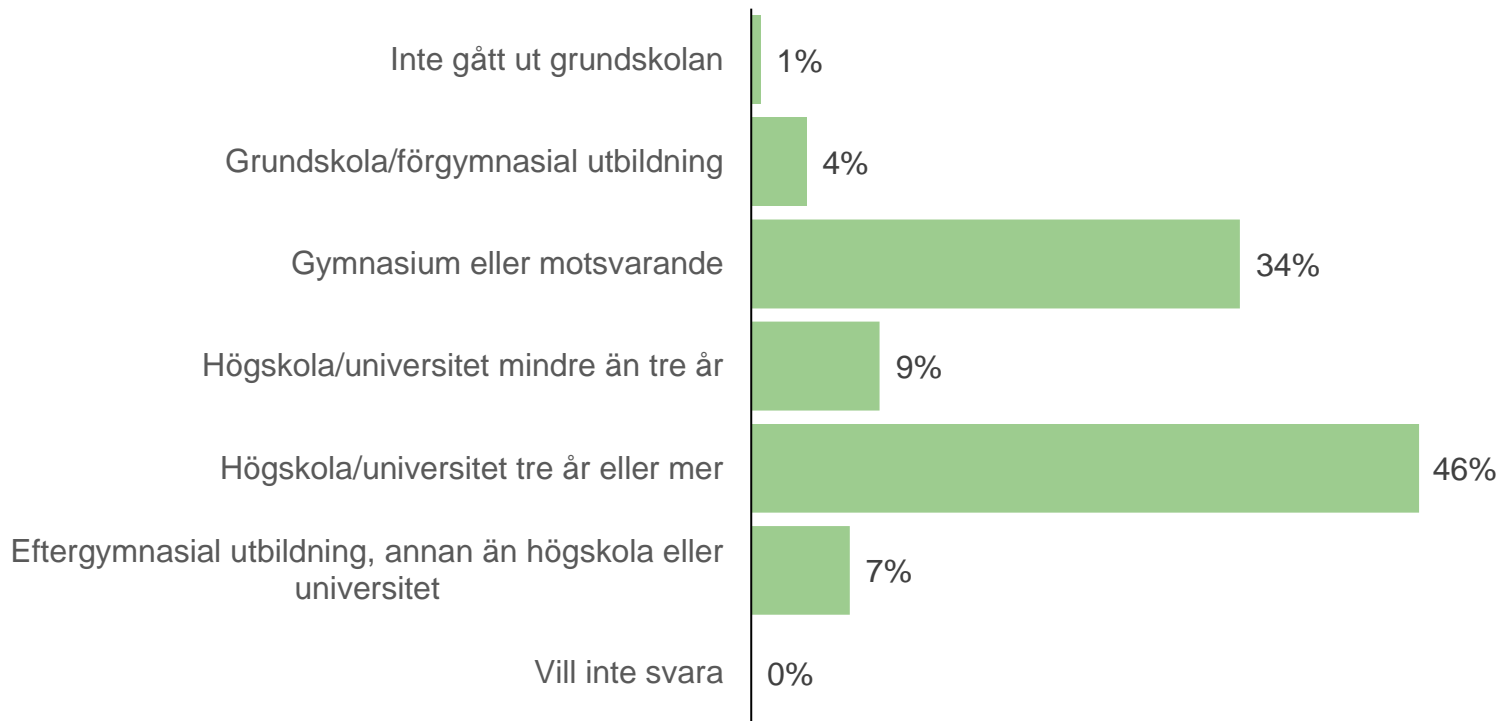
Bakgrundsfrågor

Vilken eller vilka verksamheter på familjecentralen har du besökt idag?



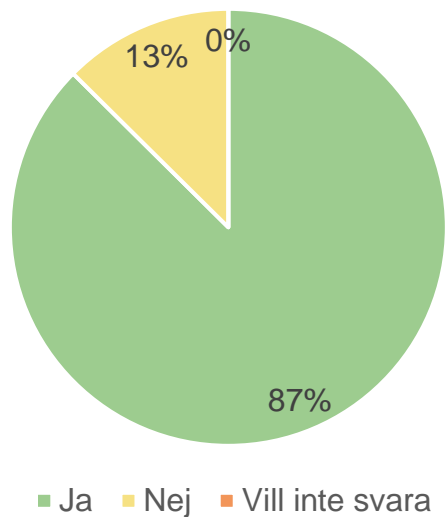
Bakgrundsfrågor

Vilken är din högsta avslutade utbildning?

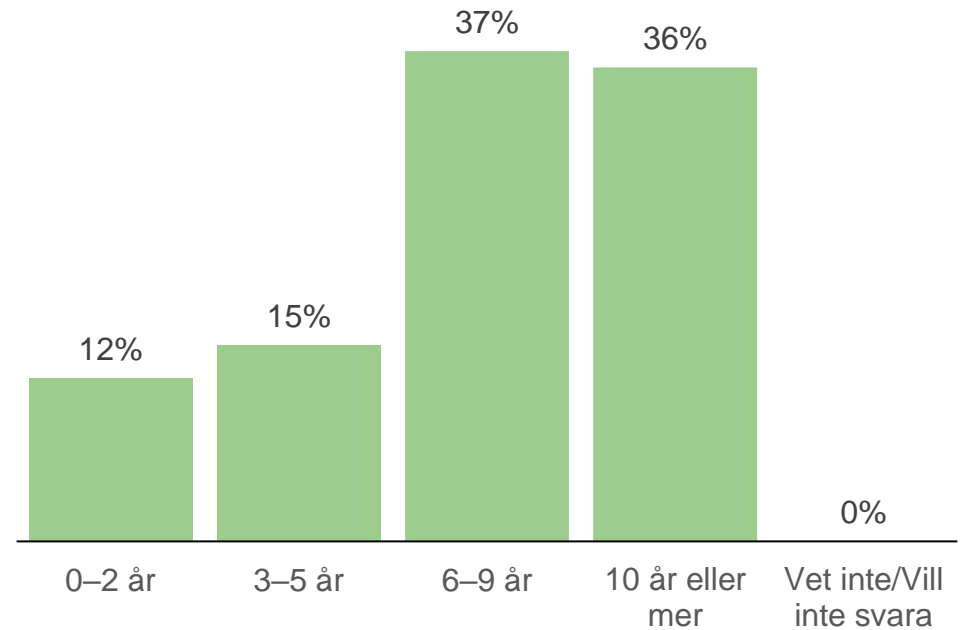


Bakgrundsfrågor

Är du född i Sverige?



Om nej, hur länge har du bott i Sverige?



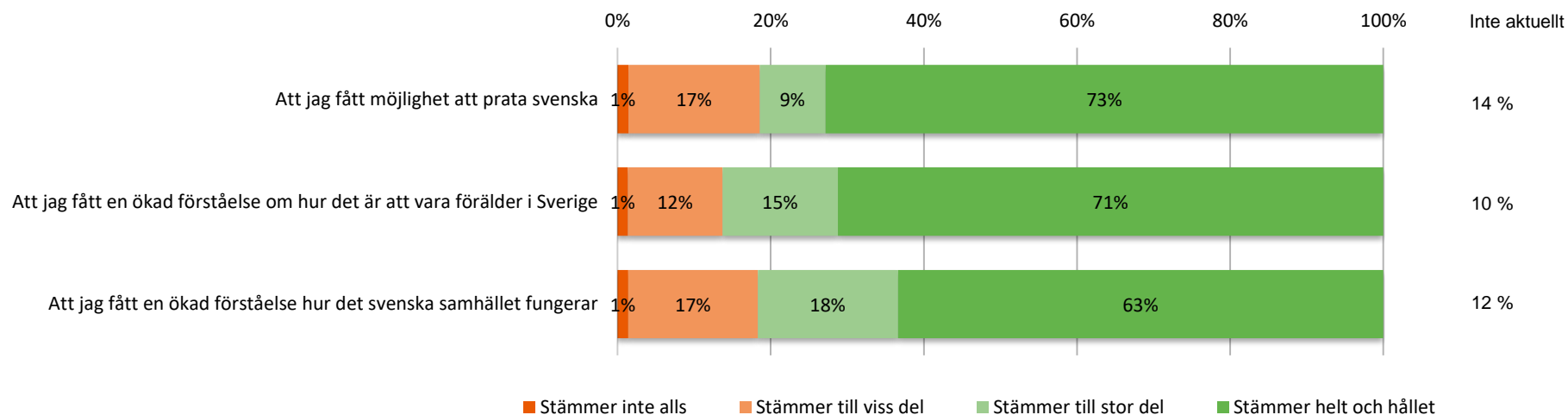
Bakgrundsfrågor

Om nej, var är du född?

Land	Antal svar	Land	Antal svar
Syrien	25	Irland	1
Tyskland	5	Israel	1
Afghanistan	4	Italien	1
Bosnien och Hercegovina	4	Jordanien	1
Irak	4	Kazakstan	1
Polen	4	Libanon	1
Ukraina	3	Nordmakedon ien	1
Albanien	2	Norge	1
Colombia	2	Palestina	1
Litauen	2	Ryssland	1
Nederländerna	2	Storbritannien	1
Thailand	2	Tjeckien	1
Vet inte/Vill inte svara	2	Turkiet	1
Annat	1	Zambia	1
Burundi	1		
Etiopien	1		
Grekland	1		
Indien	1		
Iran	1		

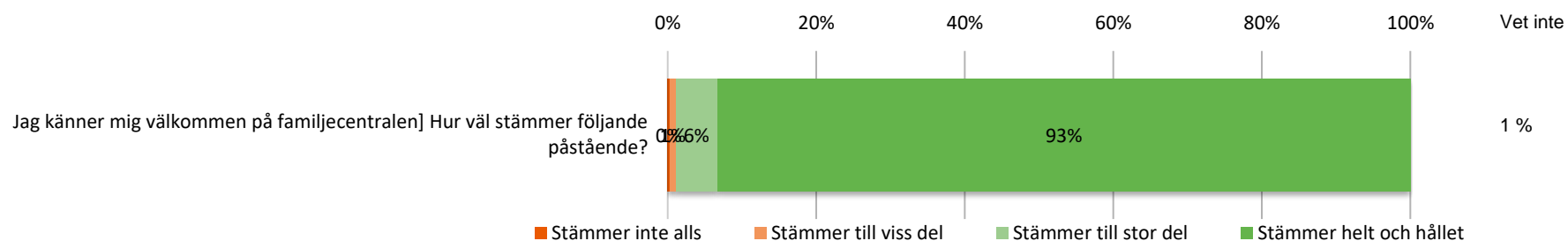
Familjecentralen har bidragit till...

Frågorna nedan har ställts till de som svarat "Nej" på frågan "Är du född i Sverige?"



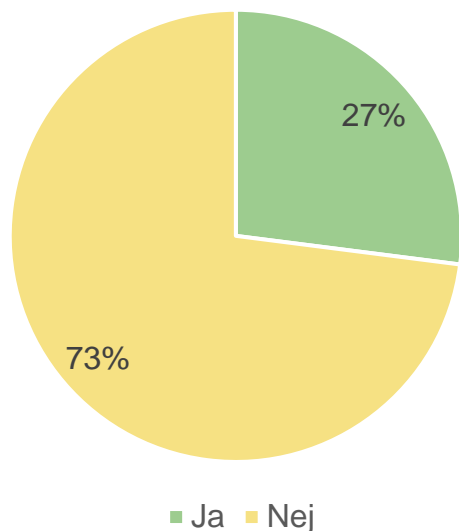
Fråga	"Stämmer till stor del / helt och hållet" Andel (%)	Antal svar exkl. "Inte aktuellt"
Att jag fått möjlighet att prata svenska	81 %	70
Att jag fått en ökad förståelse om hur det är att vara förälder i Sverige	86 %	73
Att jag fått en ökad förståelse hur det svenska samhället fungerar	82 %	71

Hur väl stämmer följande påstående?



Fråga	"Stämmer till stor del / helt och hållet" Andel (%)	Antal svar exkl. "Vet inte"
Jag känner mig välkommen på familjecentralen] Hur väl stämmer följande påstående?	99 %	641

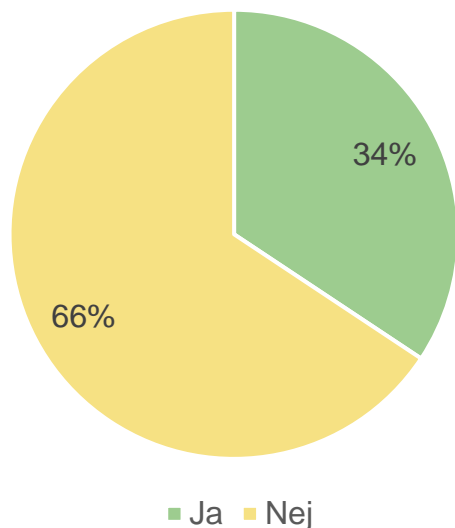
Upplever du att du som förälder eller blivande förälder behövt extra stöd av personalen på familjecentralen?



Vet inte: 10 %

Fråga	"Ja" Andel (%)	Antal svar exkl. "Vet inte"
Upplever du att du som förälder eller blivande förälder behövt extra stöd av personalen på familjecentralen?	27 %	581

Har du deltagit i föräldragrupp på familjecentralen det senaste året?

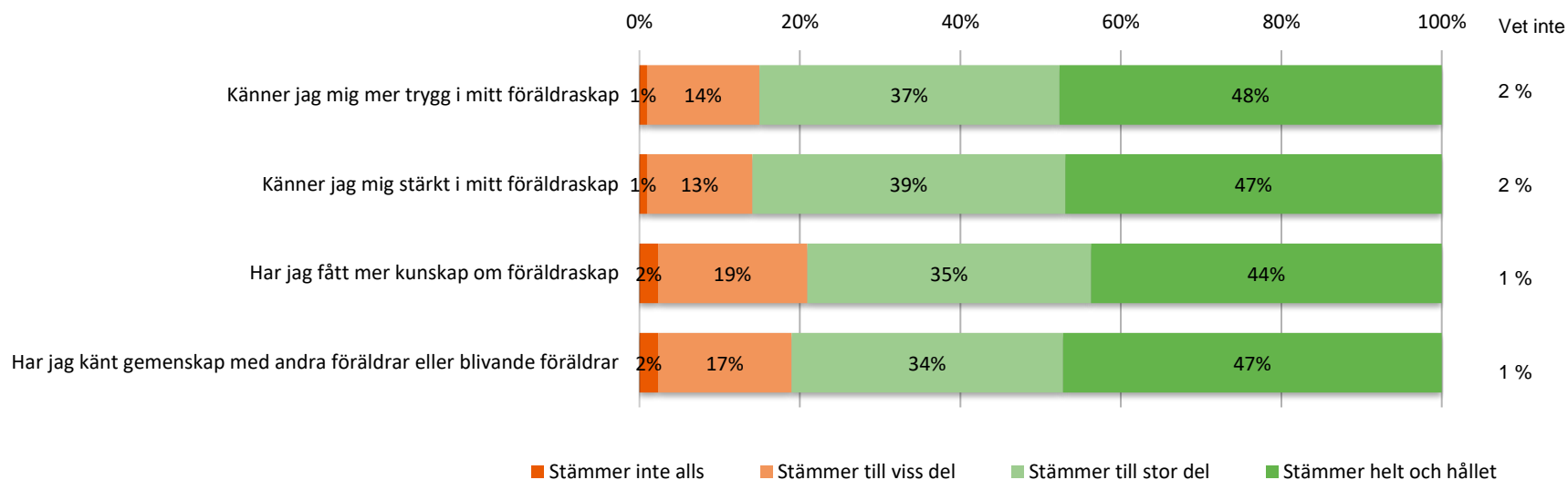


Vet inte: 2 %

Fråga	"Ja" Andel (%)	Antal svar exkl. "Vet inte"
Har du deltagit i föräldragrupp på familjecentralen det senaste året?	34 %	635

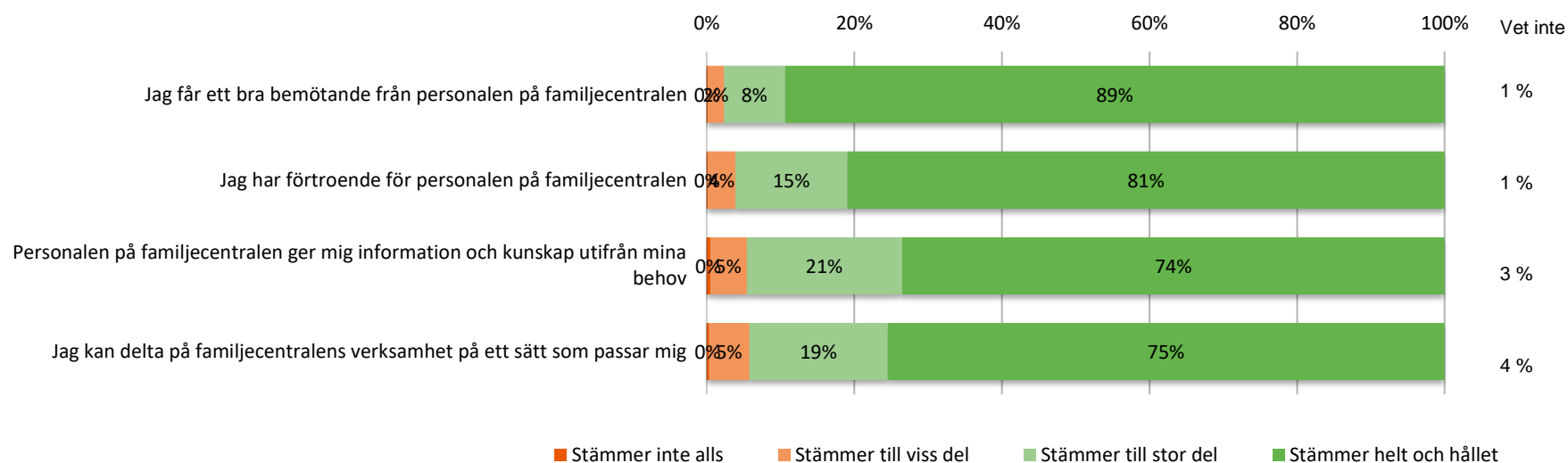
Efter att ha deltagit i föräldragrupp...

Frågorna nedan har ställts till de som svarat "Ja" på frågan "Har du deltagit i föräldragrupp på familjecentralen det senaste året?"



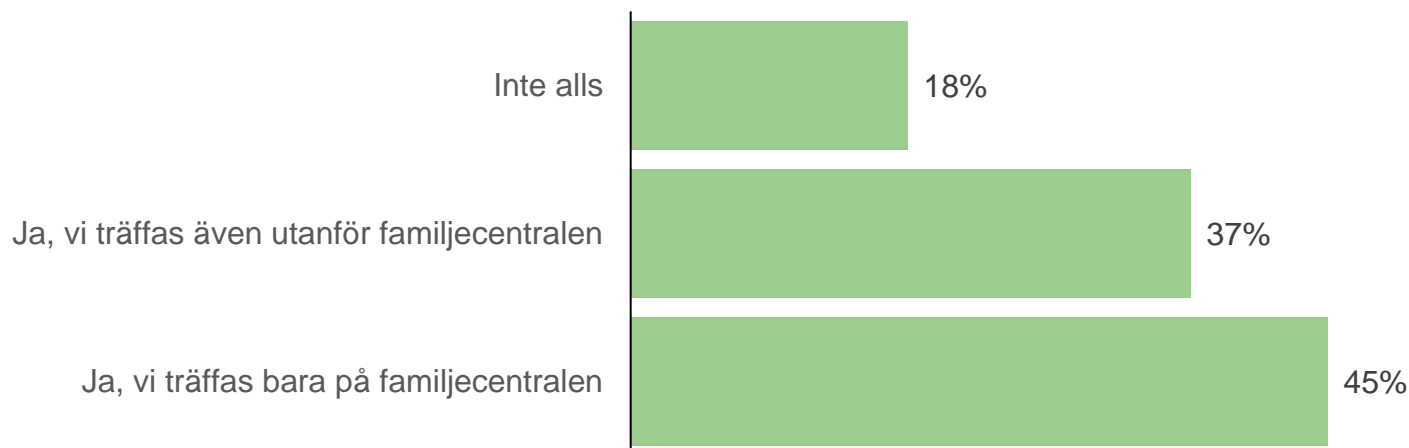
Fråga	"Stämmer till stor del / helt och hållet" Andel (%)	Antal svar exkl. "Vet inte"
Känner jag mig mer trygg i mitt föräldraskap	85 %	214
Känner jag mig stärkt i mitt föräldraskap	86 %	213
Har jag fått mer kunskap om föräldraskap	79 %	215
Har jag känt gemenskap med andra föräldrar eller blivande föräldrar	81 %	216

Hur väl stämmer följande påstående?



Fråga	"Stämmer till stor del / helt och hållet" Andel (%)	Antal svar exkl. "Vet inte"
Jag får ett bra bemötande från personalen på familjecentralen	98 %	641
Jag har förtroende för personalen på familjecentralen	96 %	640
Personalen på familjecentralen ger mig information och kunskap utifrån mina behov	95 %	627
Jag kan delta på familjecentralens verksamhet på ett sätt som passar mig	94 %	620

Har dina besök på familjecentralen gjort att du som förälder eller blivande förälder lärt känna nya människor?



Inte aktuellt: 19 %

Vet inte: 6 %

Fråga	"Ja, vi träffas även utanför familjecentralen" Andel (%)	Antal svar exkl. "Vet inte" / "Inte aktuellt"
Har dina besök på familjecentralen gjort att du som förälder eller blivande förälder lärt känna nya människor?	37 %	482

Bakom rapporten



Enkätfabriken

Enkäter, insamling och analys

Enkätfabrikens mål är att genomföra undersökningar som leder till utveckling. Med forskningsbaserade arbetsmetoder och många års erfarenhet av undersökningsprocesser erbjuder vi lösningar som leder till välgrundade beslutsunderlag för organisationer och företag.

Enkätfabriken grundades 2009 och arbetar med undersökningar åt kunder i offentlig, akademisk, privat och ideell sektor.

Vi finns i Göteborg, Lund och Stockholm.

Projektgrupp



Elin Hoffman
Projektledare
elin.hoffman@enkاتفabriken.se



Anton Wagnemar
Analytiker
anton.wagnemar@enkاتفabriken.se

Undersökning och analys av Enkätfabriken

www.enkatfabriken.se