

Enkät på familjecentraler

Nationell sammanställning

Bakgrund

Enkätfabriken har för Föreningen För Familjecentralers Främjandes (FFFF) räkning genomfört fyra undersökningar på familjecentraler.

Målgruppen för undersökningarna har varit: barn som besöker familjecentralerna, vuxna som besöker familjecentralerna, personal på familjecentralerna samt samordnare på familjecentralerna.

I denna rapport redovisas resultatet för respektive undersökning. I resultatet ingår familjecentraler/familjecentralsliknande verksamheter enligt den nationella definitionen.

Genomförande

Insamlingen har skett via en webbenkät som kunnat besvaras via en unik länk och QR-kod per deltagande familjecentral. Länkar och QR-koder har tagits fram av Enkätfabriken, och dessa har sedan distribuerats till enheterna via en kontaktperson hos regionen.

Undersökningarna har genomförts vid olika tidpunkter, se tabellen nedan.

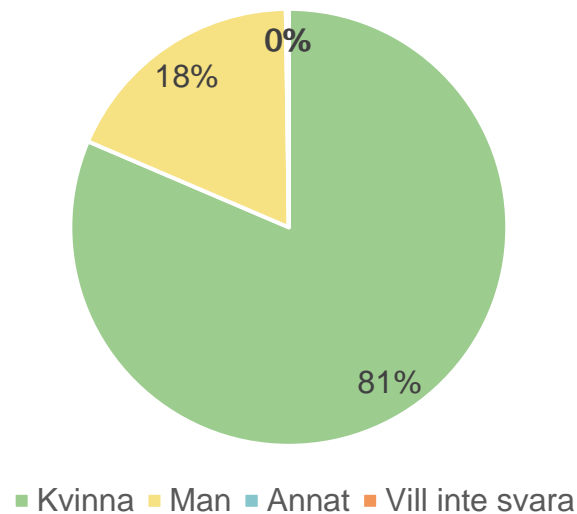
Enkät	Insamling start	Insamling slut	Antal svar	Antal deltagande familjecentraler
Vuxenenkäten	2023-10-23	2023-11-12	4075	126
Barnenkäten				
Spindelmätningen				
Kvalitetsuppföljningen				

Resultat besöksenkät vuxna

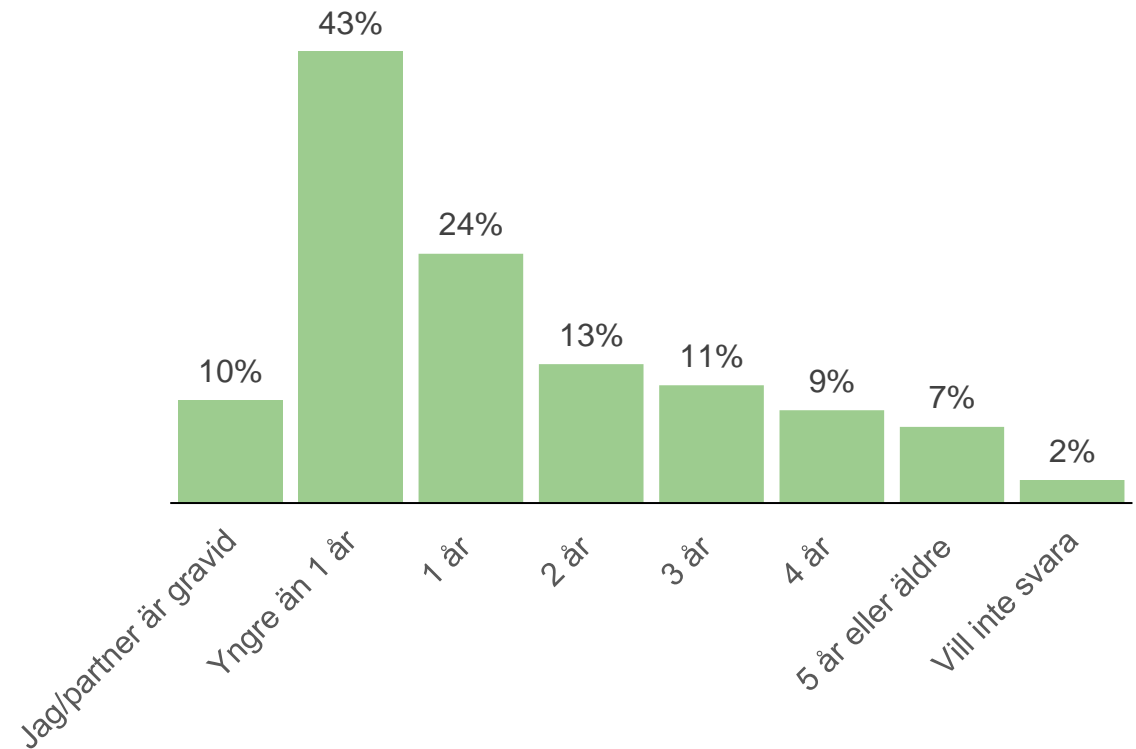


Bakgrundsfrågor

Jag är

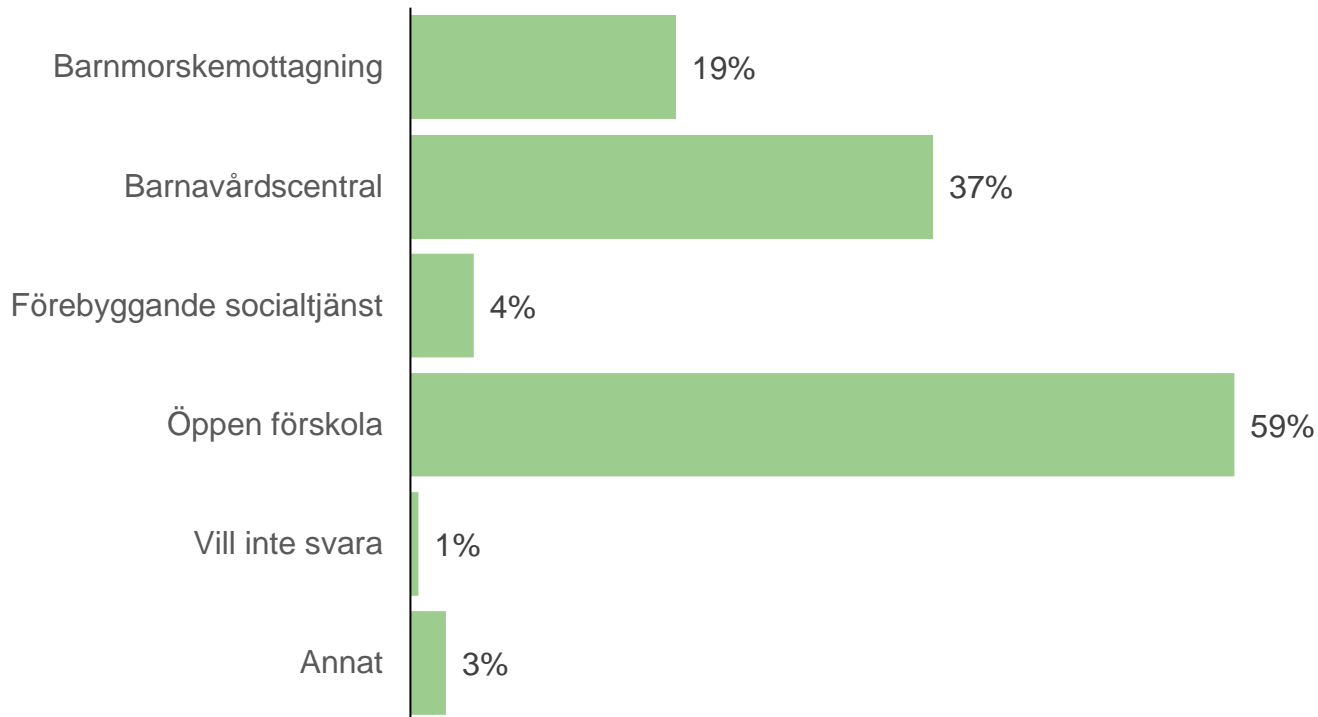


Hur gammalt är barnet/barnen som besöket idag gäller?



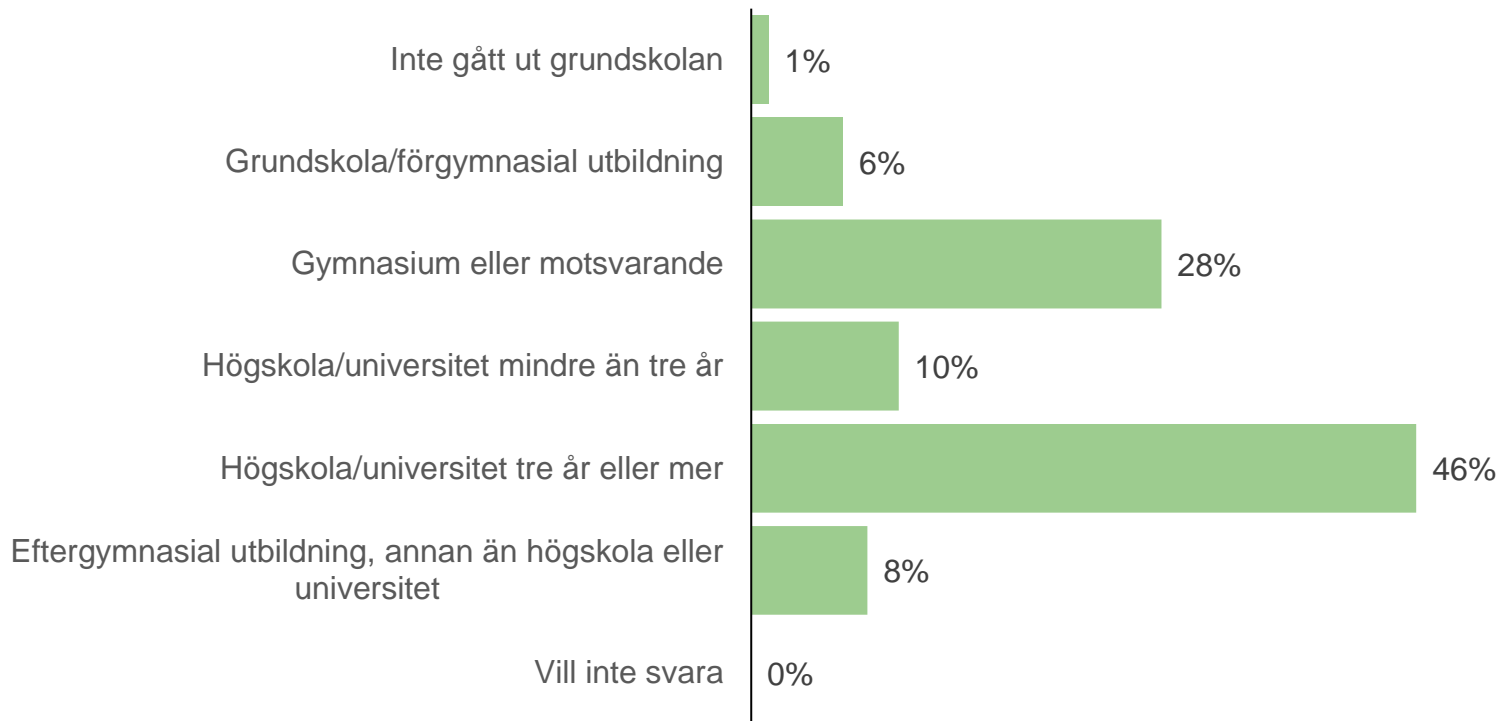
Bakgrundsfrågor

Vilken eller vilka verksamheter på familjecentralen har du besökt idag?



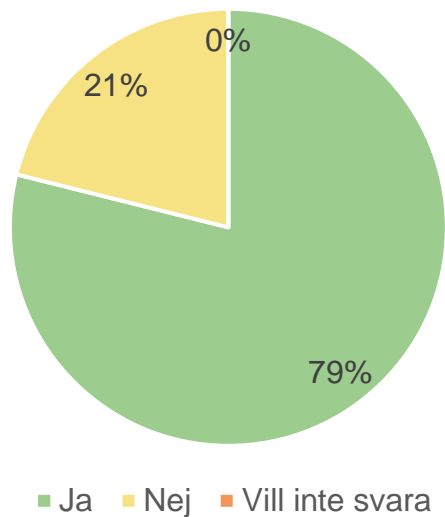
Bakgrundsfrågor

Vilken är din högsta avslutade utbildning?

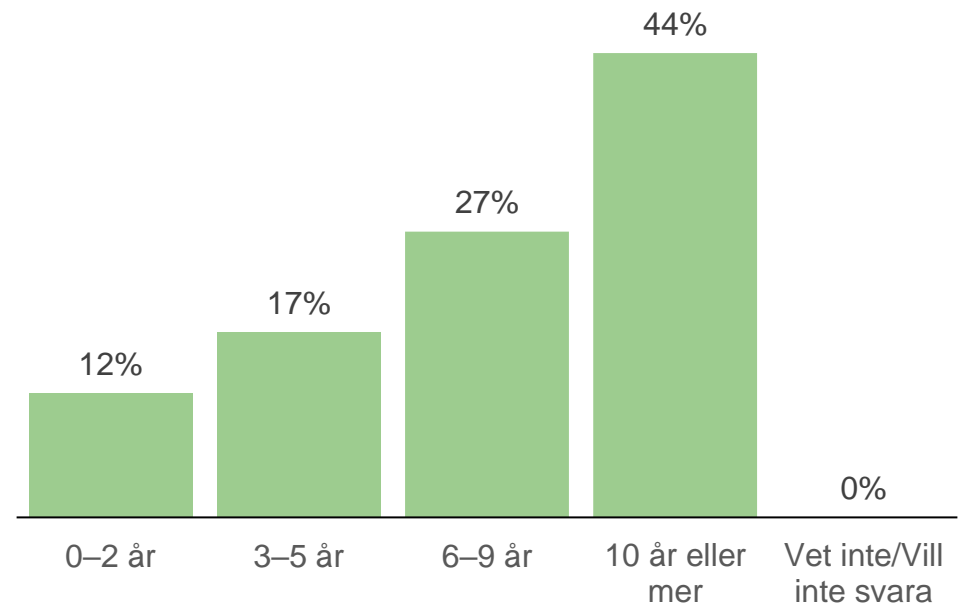


Bakgrundsfrågor

Är du född i Sverige?



Om nej, hur länge har du bott i Sverige?



Bakgrundsfrågor

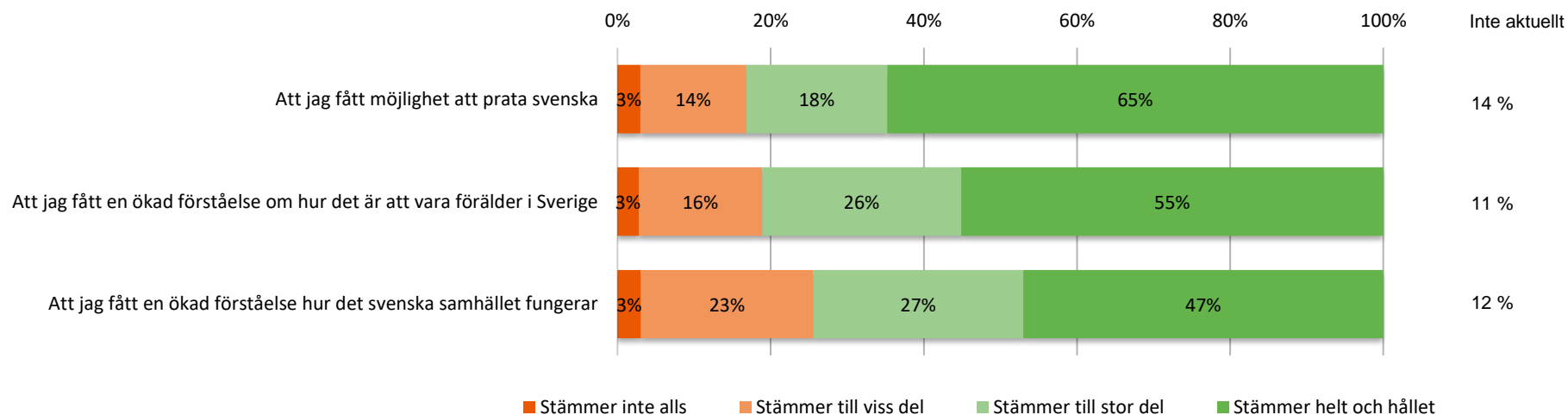
Om nej, var är du född?*

Land	Antal svar	Land	Antal svar	Land	Antal svar
Syrien	115	Thailand	10	Sri Lanka	5
Irak	90	Kosovo	10	Vietnam	5
Somalia	53	Norge	9		
Afghanistan	49	Rumänien	9		
Eritrea	29	Ryssland	9		
Tyskland	28	Sudan	9		
Bosnien och Hercegovina	27	Storbritannien	9		
Danmark	27	Marocko	8		
Iran	21	Palestina	8		
Albanien	20	Colombia	7		
Indien	20	Ungern	7		
Pakistan	18	Nordmakedonie n	7		
Polen	18	Etiopien	6		
Vet inte/Vill inte svara	14	Filippinerna	6		
Turkiet	13	Algeriet	5		
Ukraina	13	Brasilien	5		
Libanon	12	Tjeckien	5		
USA	12	Finland	5		
Serbien	11	Frankrike	5		
Litauen	10	Nederländerna	5		

**här redovisas de länder som uppgetts av minst fem respondenter*

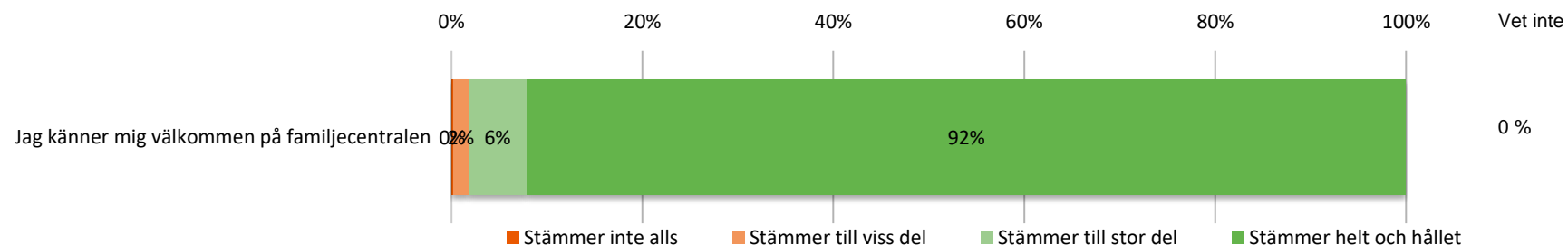
Familjecentralen har bidragit till...

Frågorna nedan har ställts till de som svarat "Nej" på frågan "Är du född i Sverige?"



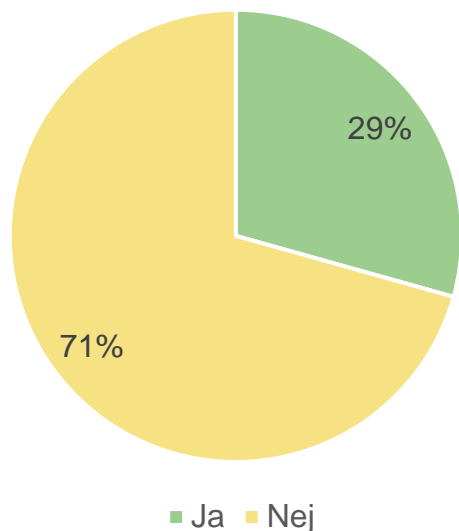
Fråga	"Stämmer till stor del / helt och hållet" Andel (%)	Antal svar exkl. "Inte aktuellt"
Att jag fått möjlighet att prata svenska	83 %	738
Att jag fått en ökad förståelse om hur det är att vara förälder i Sverige	81 %	762
Att jag fått en ökad förståelse hur det svenska samhället fungerar	74 %	751

Hur väl stämmer följande påstående?



Fråga	"Stämmer till stor del / helt och hållet" Andel (%)	Antal svar exkl. "Vet inte"
Jag känner mig välkommen på familjecentralen	98 %	4059

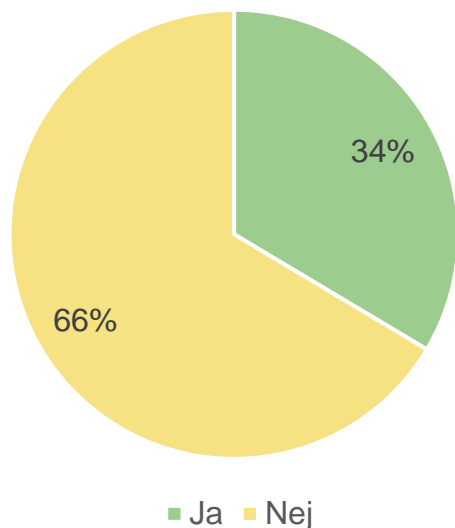
Upplever du att du som förälder eller blivande förälder behövt extra stöd av personalen på familjecentralen?



Vet inte: 10 %

Fråga	"Ja" Andel (%)	Antal svar exkl. "Vet inte"
Upplever du att du som förälder eller blivande förälder behövt extra stöd av personalen på familjecentralen?	29 %	3677

Har du deltagit i föräldragrupp på familjecentralen det senaste året?

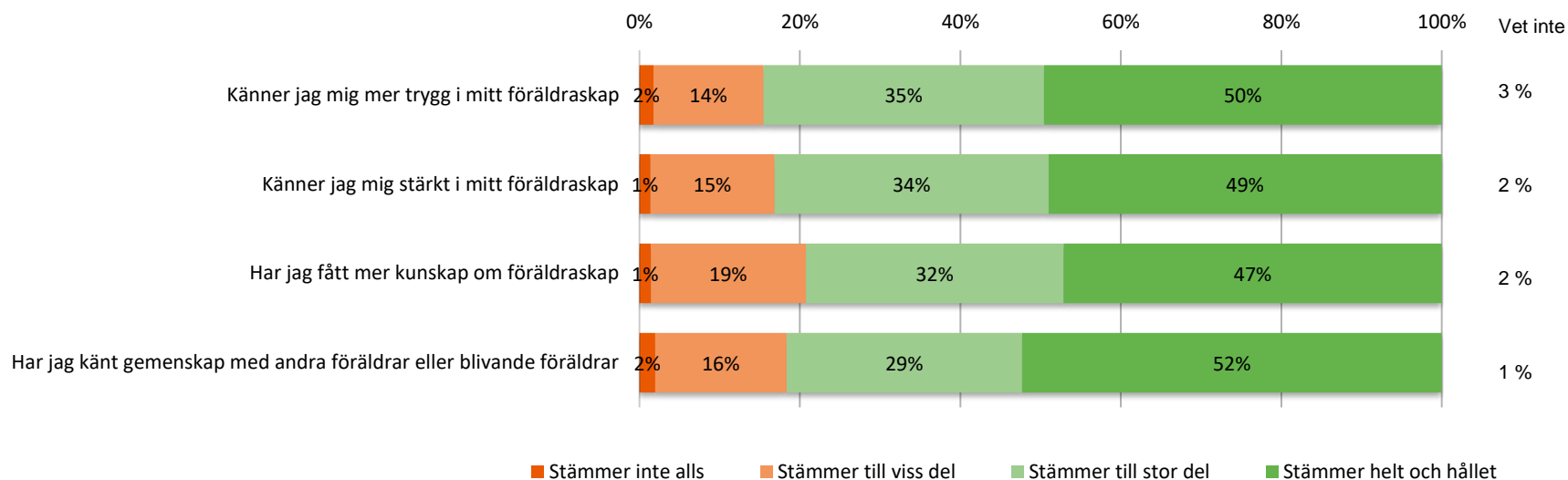


Vet inte: 2 %

Fråga	"Ja" Andel (%)	Antal svar exkl. "Vet inte"
Har du deltagit i föräldragrupp på familjecentralen det senaste året?	34 %	3989

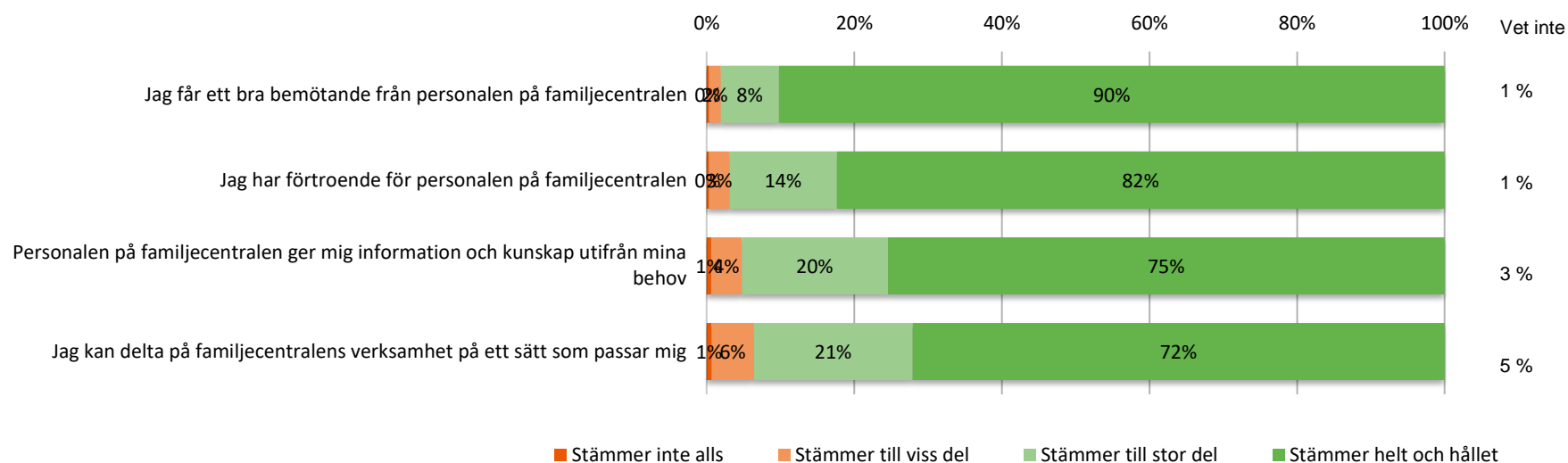
Efter att ha deltagit i föräldragrupp...

Frågorna nedan har ställts till de som svarat "Ja" på frågan "Har du deltagit i föräldragrupp på familjecentralen det senaste året?"



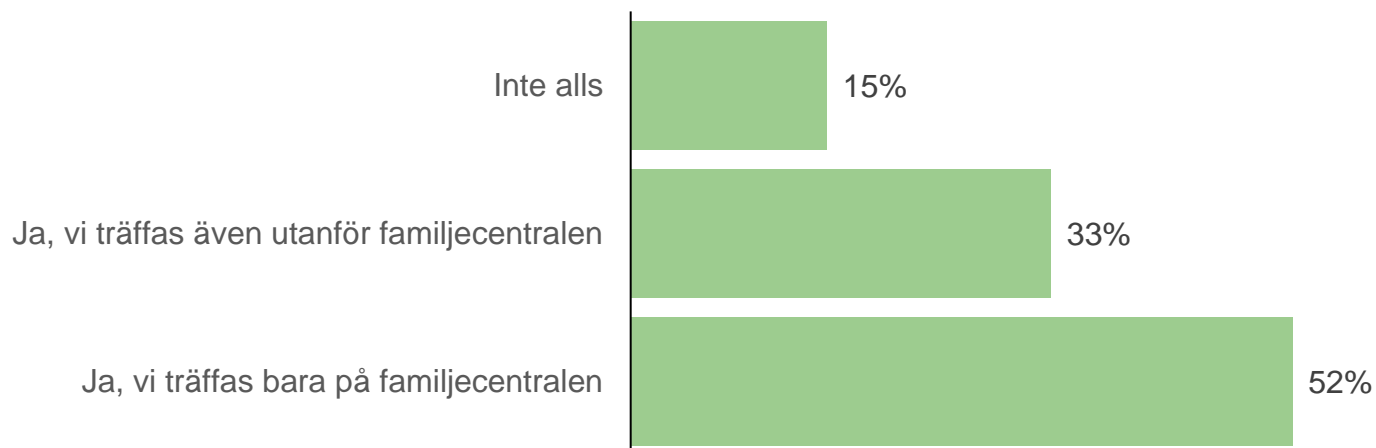
Fråga	"Stämmer till stor del / helt och hållet" Andel (%)	Antal svar exkl. "Vet inte"
Känner jag mig mer trygg i mitt föräldraskap	85 %	1305
Känner jag mig stärkt i mitt föräldraskap	83 %	1310
Har jag fått mer kunskap om föräldraskap	79 %	1311
Har jag känt gemenskap med andra föräldrar eller blivande föräldrar	82 %	1319

Hur väl stämmer följande påstående?



Fråga	"Stämmer till stor del / helt och hållet" Andel (%)	Antal svar exkl. "Vet inte"
Jag får ett bra bemötande från personalen på familjecentralen	98 %	4050
Jag har förtroende för personalen på familjecentralen	97 %	4035
Personalen på familjecentralen ger mig information och kunskap utifrån mina behov	95 %	3946
Jag kan delta på familjecentralens verksamhet på ett sätt som passar mig	94 %	3877

Har dina besök på familjecentralen gjort att du som förälder eller blivande förälder lärt känna nya människor?



Inte aktuellt: 19 %

Vet inte: 6 %

Fråga	"Ja, vi träffas även utanför familjecentralen" Andel (%)	Antal svar exkl. "Vet inte" / "Inte aktuellt"
Har dina besök på familjecentralen gjort att du som förälder eller blivande förälder lärt känna nya människor?	33 %	3036

Bakom rapporten



Enkätfabriken

Enkäter, insamling och analys

Enkätfabrikens mål är att genomföra undersökningar som leder till utveckling. Med forskningsbaserade arbetsmetoder och många års erfarenhet av undersökningsprocesser erbjuder vi lösningar som leder till välgrundade beslutsunderlag för organisationer och företag.

Enkätfabriken grundades 2009 och arbetar med undersökningar åt kunder i offentlig, akademisk, privat och ideell sektor.

Vi finns i Göteborg, Lund och Stockholm.

Projektgrupp



Elin Hoffman
Projektledare
elin.hoffman@enkاتفabriken.se



Anton Wagnemar
Analytiker
anton.wagnemar@enkاتفabriken.se

Undersökning och analys av Enkätfabriken

www.enkatfabriken.se