



Bildkälla: Ramboll/Ben Wicks, Unsplash

Barn och ungas uppväxtvillkor i Kalmar län



Länstyrelsen
Kalmar län

BARN OCH UNGAS UPPVÄXTVILLKOR

Kalmar län 2023



Länsstyrelsen
Kalmar län



0:01 / 6:30



Länsstyrelsen
Kalmar län

Uppväxtvilkorens policykopplingar

Syfte:

Motivera och stötta kommunerna i att arbeta systematiskt, främjande och förebyggande kring barn och ungas uppväxtvillkor. Att sammankoppla sakområden inom social hållbarhet.

Mål:

Att skapa trygga och goda uppväxtvillkor för barn och unga i Kalmar län.

Agenda 2030




Barnkonventionen



Folkhälsopolitikens målområden



Jämställdhetspolitiska mål



Kommunbladen

4 områden
14 uppväxtvillkor
51 indikatorer

Familj	1. Goda uppväxtförhållanden inom familjen
	2. God föräldraförmåga
	3. Föräldrar med otillåtande attityder till barnets problembeteende
Skola	4. Tidiga skolframgångar
	5. God anknytning till skolan
	6. Trivsel och bekräftelse för prosocialt beteende i skolan
Individ/ kamrater	7. Avsaknad av problembeteende (skolk, mobbing, alkohol, tobak)
	8. Låg frekvens av problembeteenden bland kamrater
Närområde	9. Välfungerande närsamhälle
	10. Låg omflyttning bland unga
	11. Upplevd låg tillgång till tobak, alkohol och narkotika
	12. Otillåtande normer kring bruk av tobak, alkohol och narkotika
	13. Låg fattigdom
	14. Möjlighet till socialt deltagande och fritidsaktiviteter i närområdet och skolan



Kommunbladen är en kvantitativ mätning som bygger på undersökningar som;

- Lupp
- CAN:s drogvaneundersökning

Statistik från:

- Skolverket och skolinspektionen
- Folktandvården
- Socialstyrelsen
- Folkhälsomyndigheten
- SCB
- BRÅ





Snittet för samtliga
uppväxtvillkor för både
pojkar och flickor är
75,2. Detta är det sjunde
högsta i länet.

**Snittet i
länsperspektiv**



Pojkar ligger 0,8
indexpunkter över (bättre
än) flickor i kommunen.
Detta sett över samtliga
uppväxtvillkor. I länet som
helhet ligger pojkar 0,4
indexpunkter över flickor.

**Jämställdhets-
perspektiv**



Barn och unga i Kommun
X har i synnerhet goda
uppväxtvillkor sett till
studieresultat och
socioekonomiska
förutsättningar.

**Positivt
uppväxtvillkor**

Tolkning av index

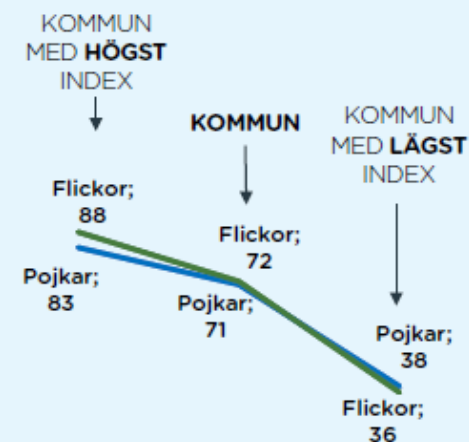
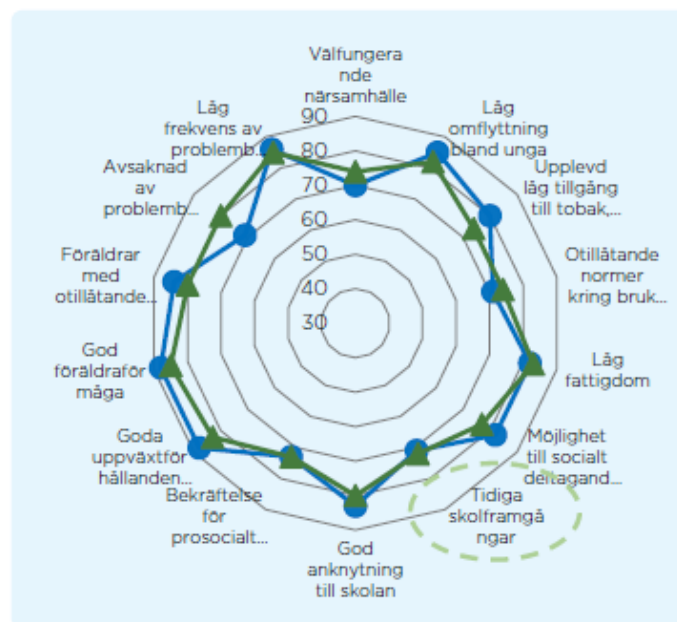
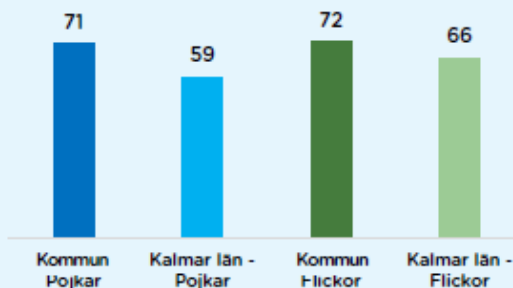
RESULTATEN PRESENTERAS I TRE FORMER

1. Stapeldiagram: I denna jämförs varje uppväxtvillkor mellan pojkar och flickor i en kommun, samt mot genomsnittsvärdet för pojkar och flickor i länet.

2. Spindeldiagram: I denna ges en översikt av värdet för varje uppväxtvillkor i kommunen (för respektive kön), jämfört med värdet i länet. Totalt görs tre spindeldiagram: 1. pojkar i kommunen / pojkar i länet 2. flickor i kommunen / flickor i länet 3. pojkar i kommunen / flickor i kommunen.

3. Linjediagram: Linjediagrammet visar hur pojkar respektive flickor i kommunen förhåller sig till den högst rankade respektive lägst rankade kommunen i länet. Detta är dels för att ge en bild av storleken på spridningen inom länet, dels hur kommunen ligger till inom denna spridning.

Tidiga skolframgångar

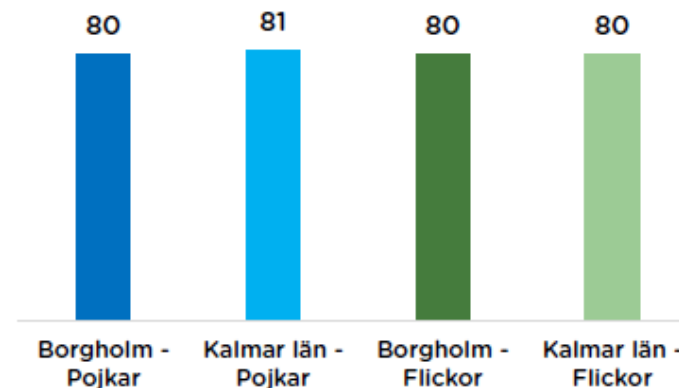


Familj

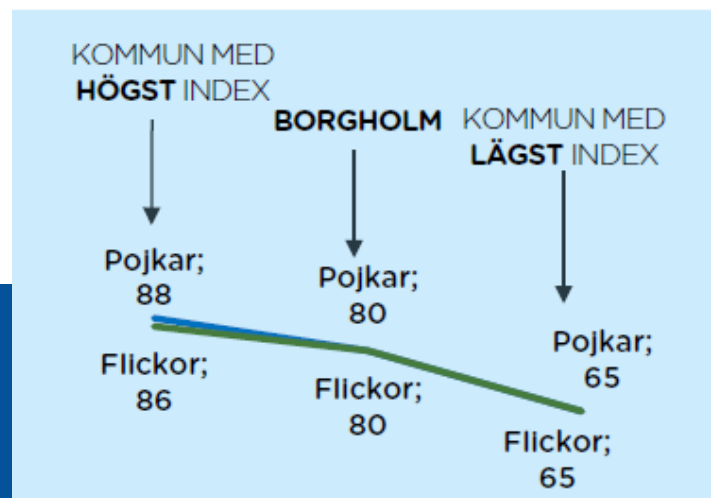
I familjer där vuxna dricker för mycket alkohol löper exempelvis barnen ökad risk att också drabbas av missbruk.

Källa; CAN, Folk tandvården, Fohm, Socialstyrelsen.

God föräldraförmåga



Det har positiva effekter när det finns tydliga regler i familjen och när föräldrarnas egna problembeteenden inte försummar barnets hälsa. Ett högt index betyder en god föräldraförmåga.

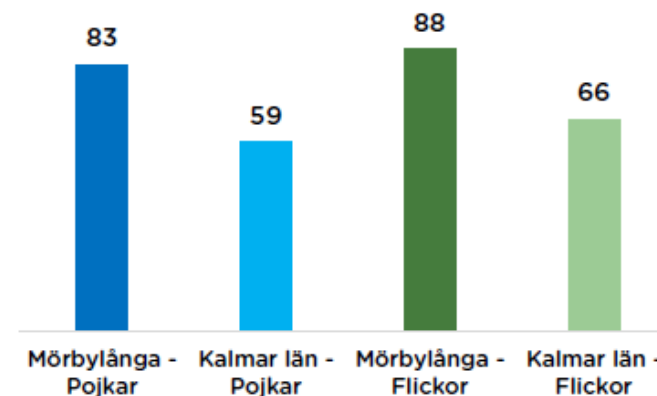


Skola

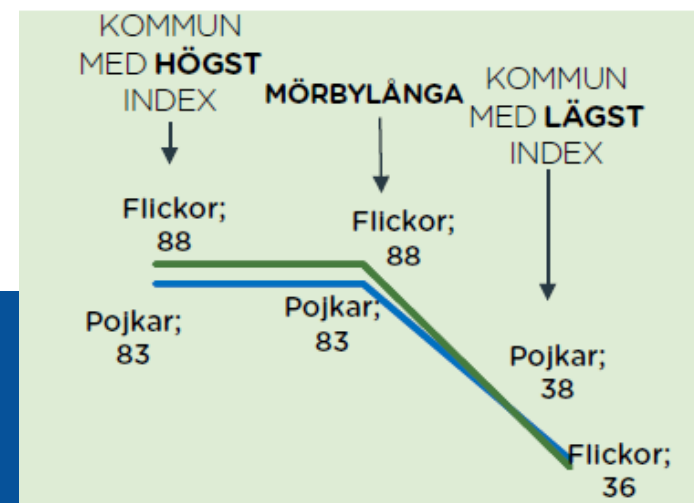
Barn som i ett tidigt stadie misslyckas i skolan tenderar att löpa ökad risk för ofullständig skolgång, men också att utveckla missbruk, kriminellt och våldsamt beteende samt drabbas av fysisk eller psykisk ohälsa.

Källa; Skolverket, SCB.

Tidiga skolframgångar



Det har positiva effekter om barnet klarar av måluppfyllelse i skolan. *Ett högt index betyder att barnen lyckas i skolan.*

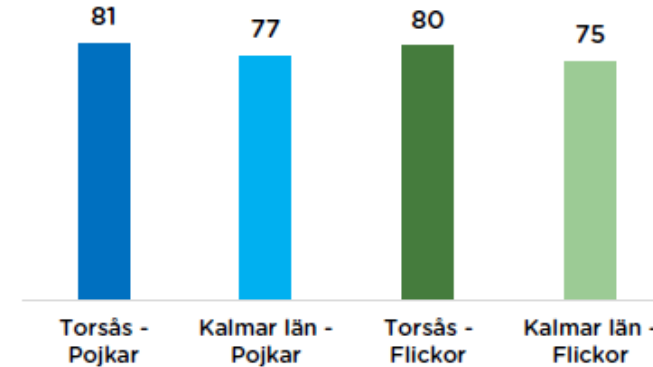


Skola

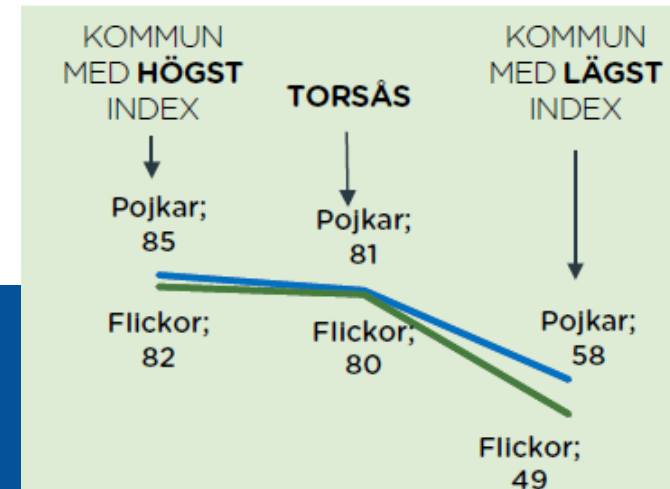
När engagemanget för skolan börjar brista uppstår det en ökad risk för att utveckla flera typer av problembeteenden eller svårigheter, såsom missbruk, ofullständig skolgång, kriminalitet och våld samt fysisk och psykisk ohälsa.

Källa; CAN, Skolinspektionen, LUPP.

God anknytning till skolan



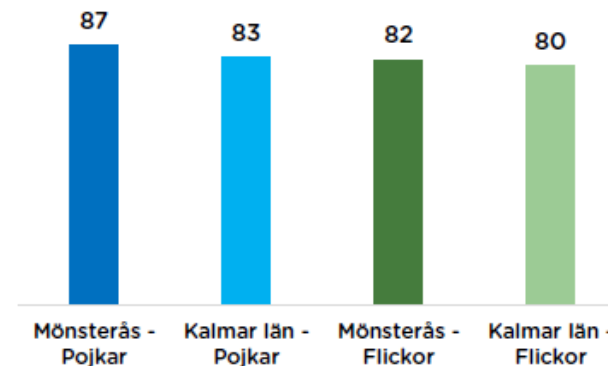
Det har positiva effekter om barnet trivs i skolan och med sina lärare, har hög närvaro och inte utsätts för diskriminering. *Ett högt index betyder god anknytning till skolan.*



Individer/kamrater

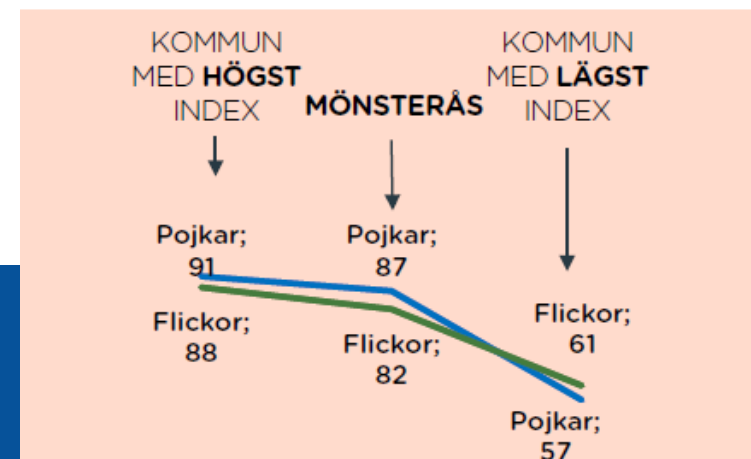
Risken att själv utveckla problembeteenden ökar markant för ett barn som umgås med vänner som har sådan problematik, även om barnet själv kommer från välfungerande familjer.

Låg frekvens av problembeteenden bland kamrater



Det har positiva effekter om barnet trivs med sina kamrater och kamraterna inte uppvisar problembeteenden såsom våld, mobbning och trakasserier. Ett högt index betyder att barnets kamrater har få problembeteenden.

Källa; CAN, Skolinspektionen, LUPP.

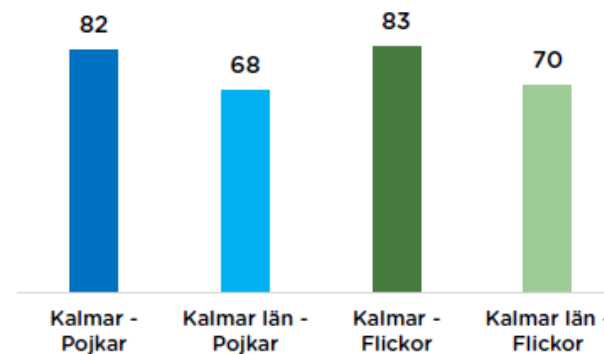


Närområdet

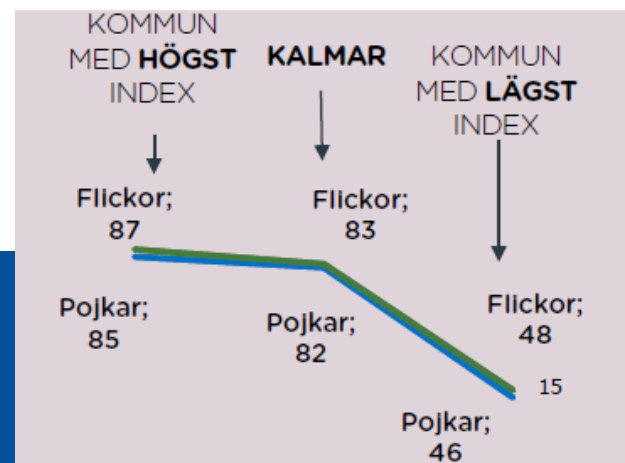
Barn som lever i områden med hög frekvens av utanförskap, som fattigdom, arbetslöshet och trångboddhet, löper större risk att utveckla problem med koppling till missbruk, psykisk och fysisk ohälsa, kriminalitet och våld eller ofullständig skolgång.

Källa; SCB, Socialstyrelsen

Låg fattigdom



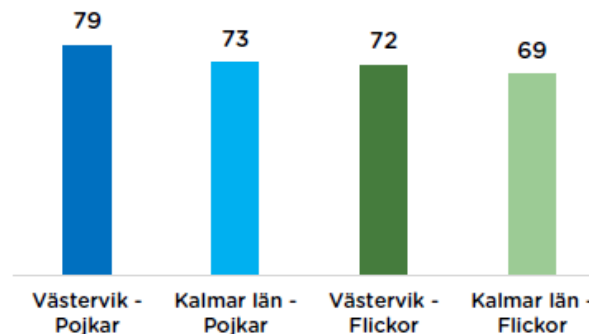
Det har positiva effekter om barnet inte växer upp i trångbodda hem och under svåra ekonomiska förhållanden. *Ett högt indextal betyder en låg frekvens av fattigdom.*



Närområdet

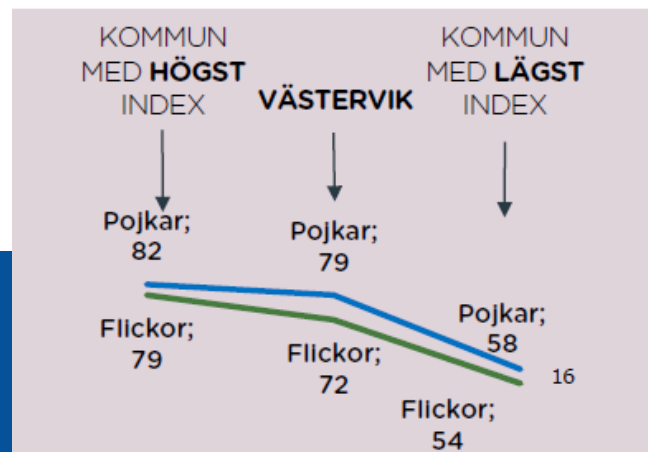
Studier visar att barns deltagande i aktiviteter såsom idrott och kultur kan utgöra en skyddsfaktor i barns liv genom att bidra till en positiv utveckling i flera hänseenden, bland annat kopplat till psykisk och fysisk hälsa.

Möjlighet till socialt deltagande och fritidsaktiviteter i närområdet & skolan



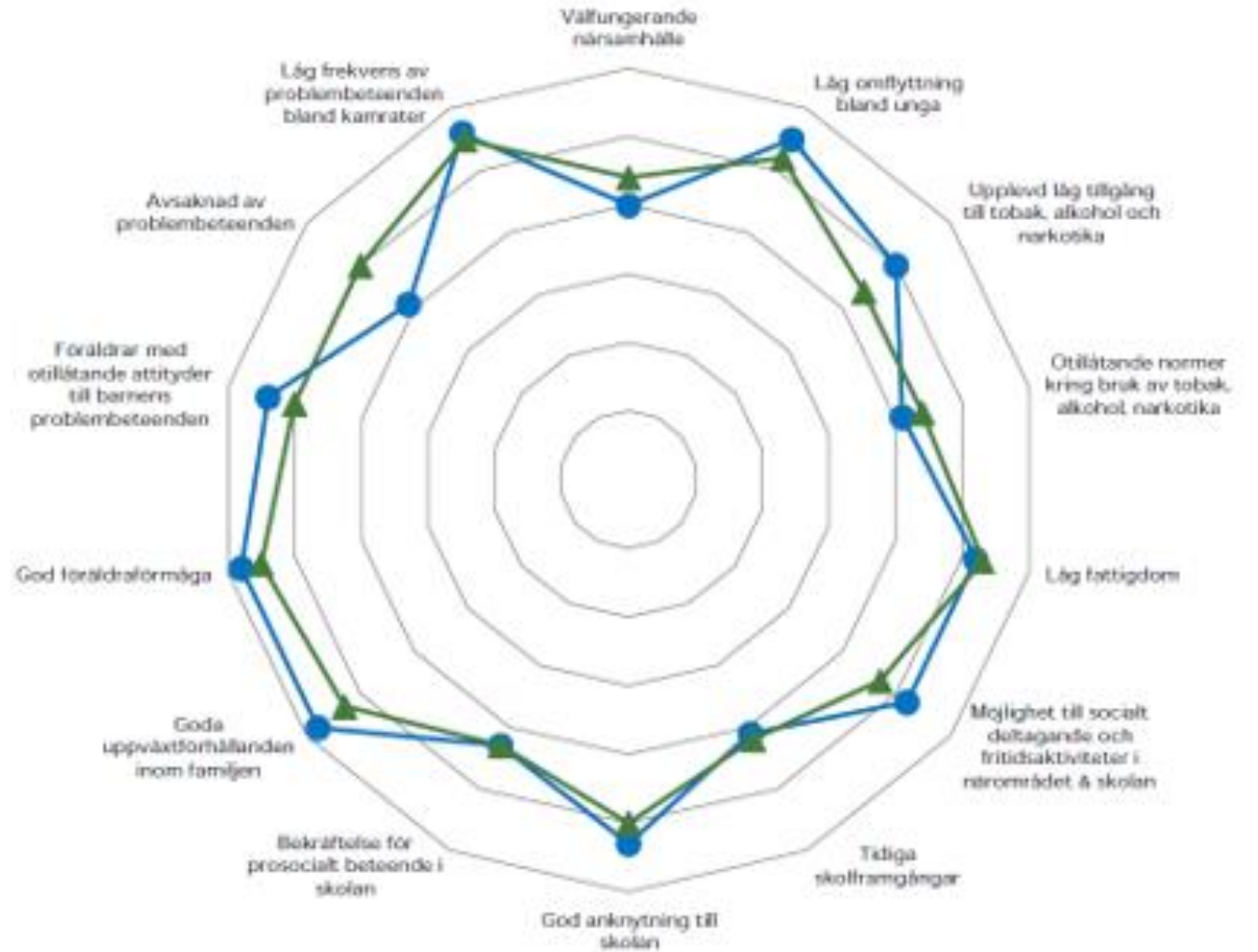
Det har positiva effekter om barn ges möjlighet till socialt deltagande och fritidsaktiviteter i närområdet och skolan. *Ett högt index betyder hög nivå av socialt deltagande.*

Källa; Riksidrottsförbundet, LUPP, skolverket, SCB




Spindeldiagram


- Alla 14 uppväxtvillkor samlade.
- Ju längre ut mot utkanten i cirklarna, desto bättre uppväxtvillkor!
- Högsta värdet är 100.

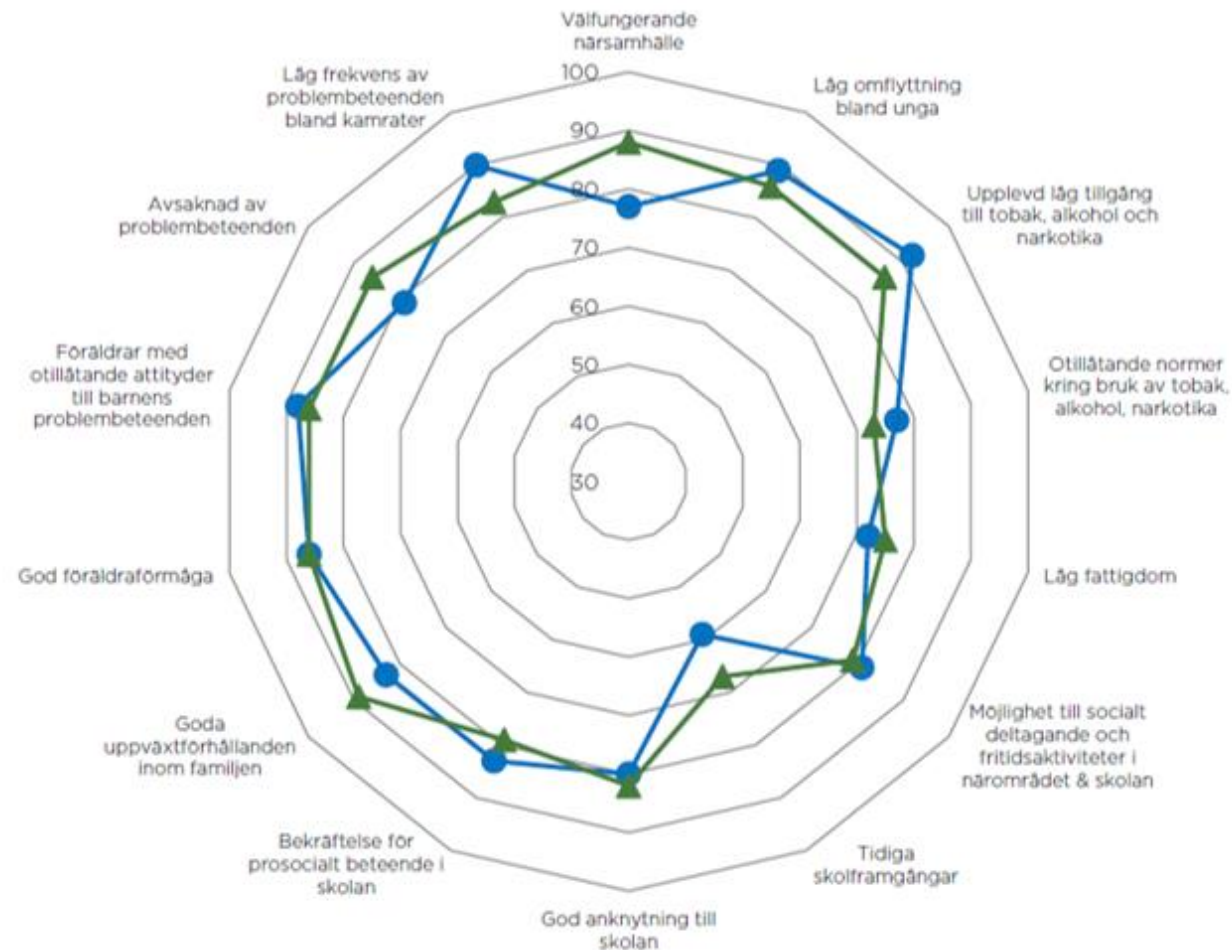


Pojkar och flickor

Kommun X – jämförelse pojkar och flickor

 Kommun x - **Pojkar**

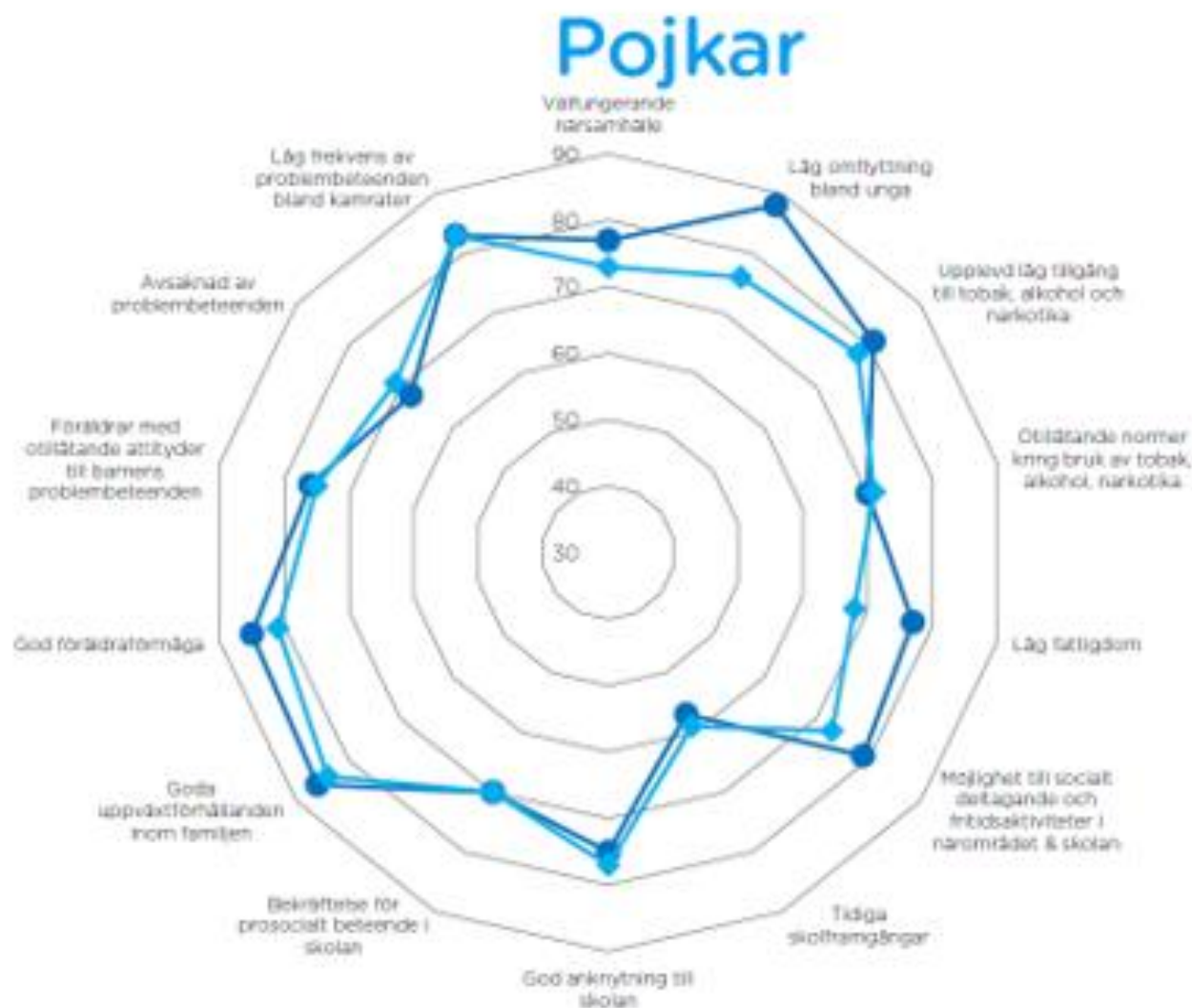
 Kommun x - **Flickor**



Kommun X pojkar - jämförelse med Kalmar län

 Kommun x - - **Pojkar**

 Kalmar län - **Pojkar**



Kommun X flickor – jämförelse med Kalmar län

—▲— Kommun x - - **Flickor**

—■— Kalmar län - **Flickor**

