

Länsgemensam ledning i samverkan Inom socialtjänst och angränsande område Hälso- och sjukvård i Kalmar län

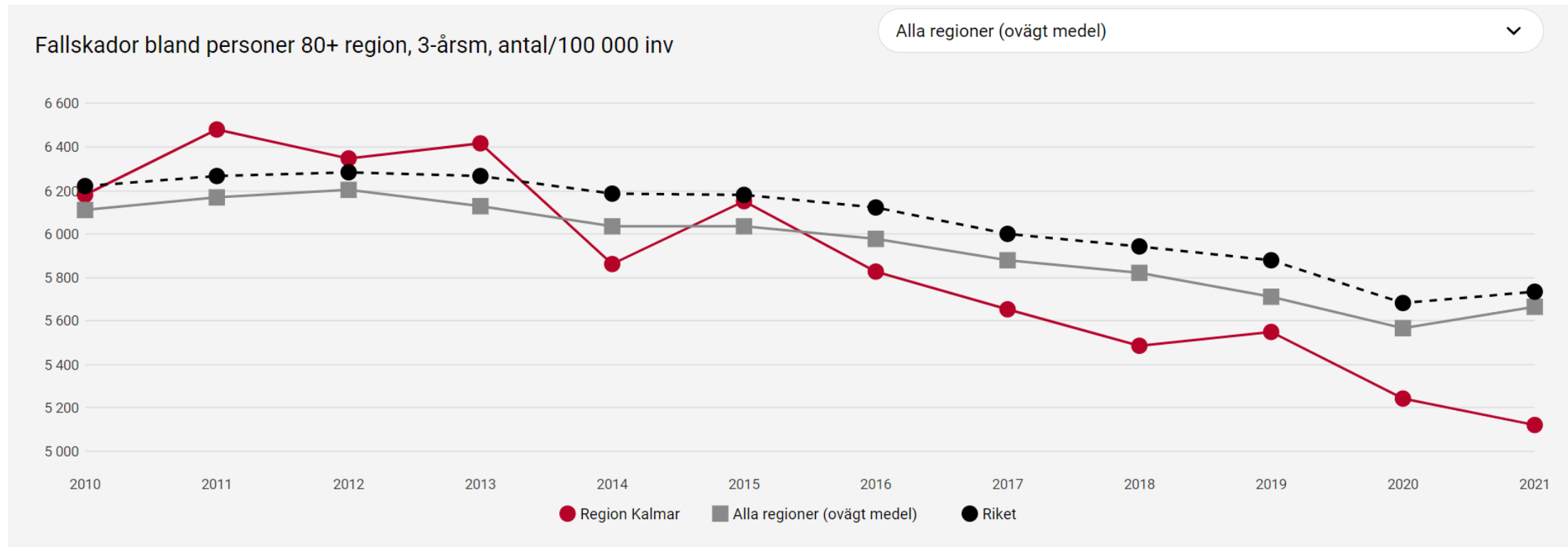
Samordnande äldregrupp - Nyhetsbrev- april 2023



Hälsufrämjande



Fallskador bland personer 80+ Region Kalmar län



Riskbedömningar på länet sjukhus 2021 och 2022

Andelen 70+ som fått en riskbedömning har minskat under 2022 jämfört med 2021 men antalet patienter som fått en riskbedömning har ökat. Andelen riskpatienter som fått en åtgärd insatt har ökat.

Riskbedömning fall, undernäring o trycksår med uppföljning av åtgärder

Startdatum:	2021-01-01 00:00:00
Slutdatum:	2021-12-31 00:00:00
Ålder fr.o.m.	70

Tot antal patienter	Antal kontakter	Antal patienter som fått riskbedömning	Andel pat som fått riskbedömning
8 966	14 580	6 606	73,68%

Antal patienter som föll ut i risk	Antal patienter med åtgärd	Andel riskpatienter som fått åtgärd
4 642	3 986	85,87%

Sjukhus	Antal pat som fått riskbedömning	Antal pat som föll ut i risk	Antal pat med åtgärd	Antal pat med risk för fall	Antal pat med risk för undernäring	Antal pat med risk för trycksår
Länssjukhuset i Kalmar	3 173	2 287	1 811	1 667	1 403	869
Oskarshamns sjukhus	1 354	951	923	699	524	314
Västerviks sjukhus	2 371	1 608	1 447	1 103	1 015	505

Riskbedömning fall, undernäring o trycksår med uppföljning av åtgärder

Startdatum:	2022-01-01 00:00:00
Slutdatum:	2022-12-31 00:00:00
Ålder fr.o.m.	70

Tot antal patienter	Antal kontakter	Antal patienter som fått riskbedömning	Andel pat som fått riskbedömning
9 912	16 291	6 988	70,50%

Antal patienter som föll ut i risk	Antal patienter med åtgärd	Andel riskpatienter som fått åtgärd
5 019	4 390	87,47%

Sjukhus	Antal pat som fått riskbedömning	Antal pat som föll ut i risk	Antal pat med åtgärd	Antal pat med risk för fall	Antal pat med risk för undernäring	Antal pat med risk för trycksår
Allmänpsykiatri						
Länssjukhuset i Kalmar	3 457	2 486	2 004	1 832	1 515	899
Oskarshamns sjukhus	1 404	1 057	1 017	840	583	295
Västerviks sjukhus	2 422	1 677	1 576	1 168	1 073	507

Källa: Region Kalmar län



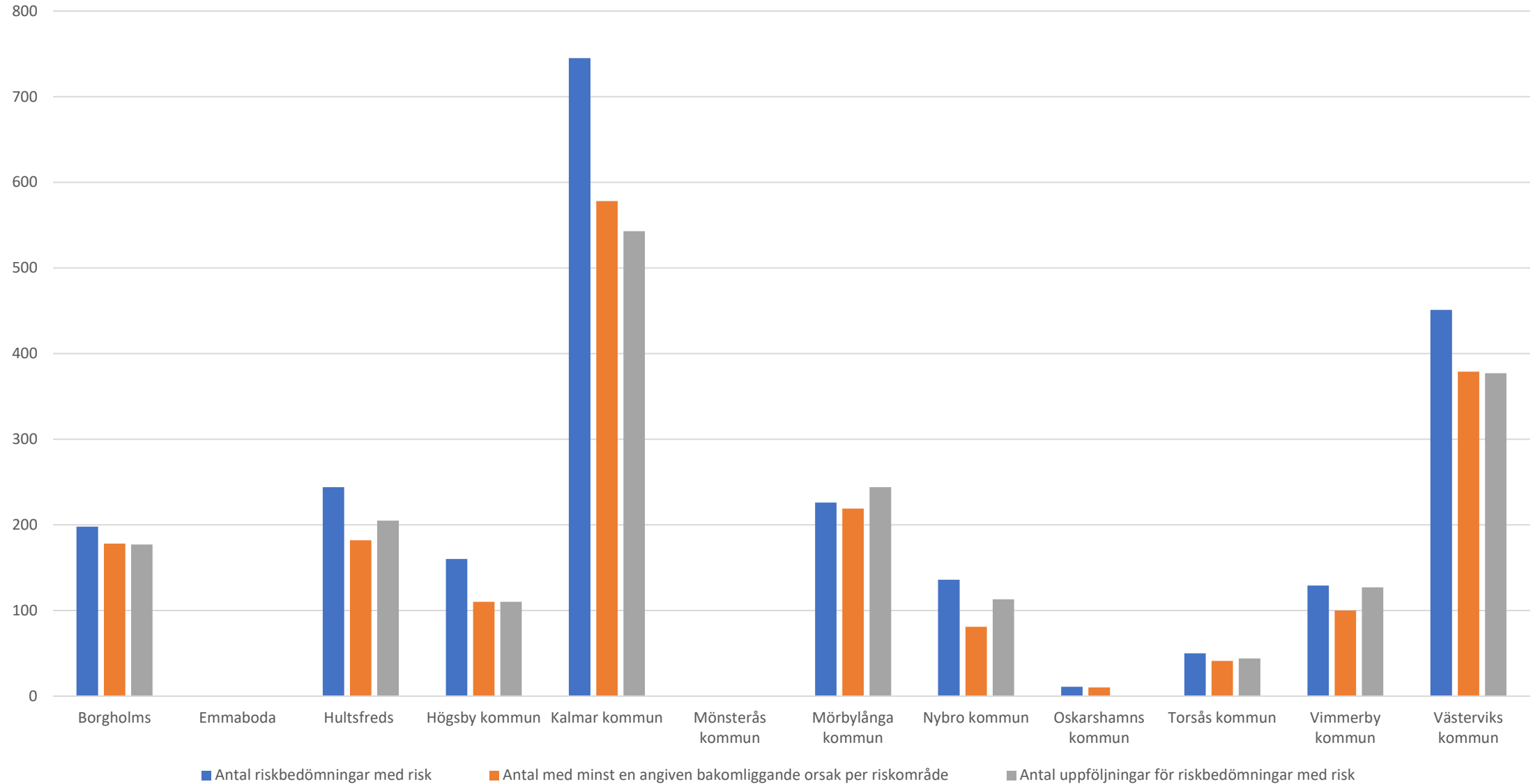
Länsgemensam ledning i samverkan
Inom socialtjänst och angränsande område Hälsa- och sjukvård i Kalmar län

Statistik 2022



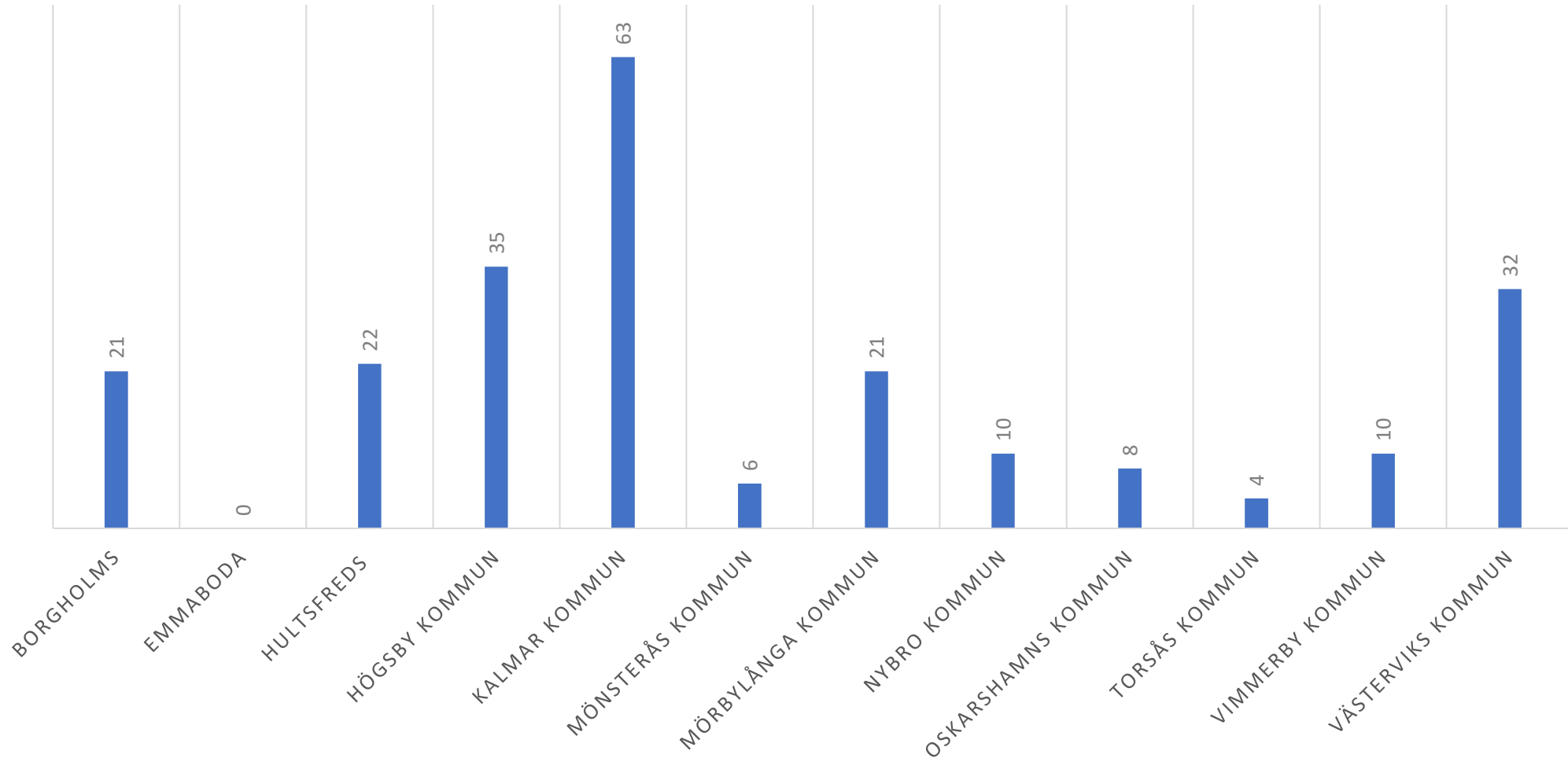
Följande diagram visar respektive kommun i Kalmar län 1 jan – 30 1 dec 2022. Diagrammen visar endast antal, ej i förhållande till befolkningsmängd.

Riskbedömning 2022



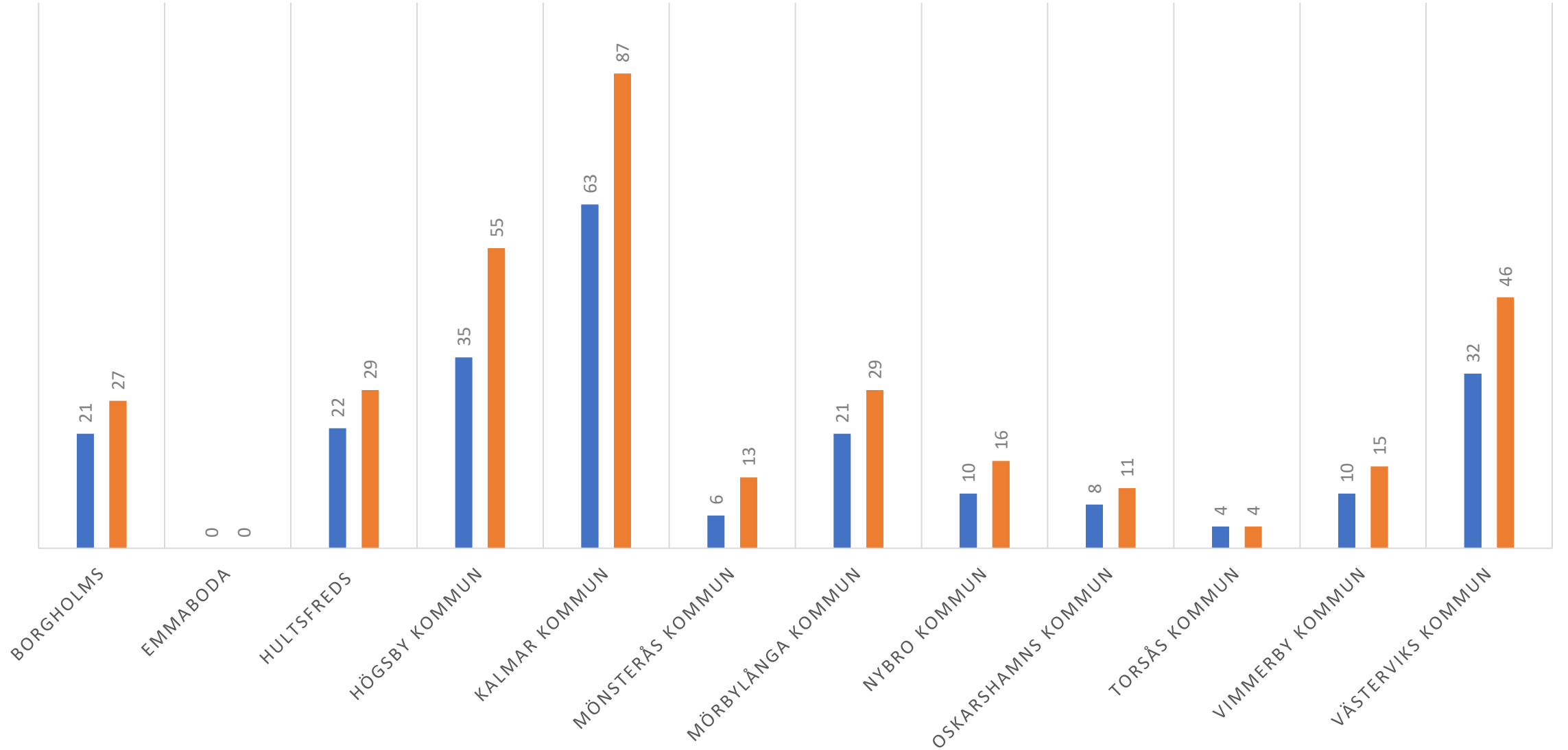
TRYCKSÅR

■ Serie1

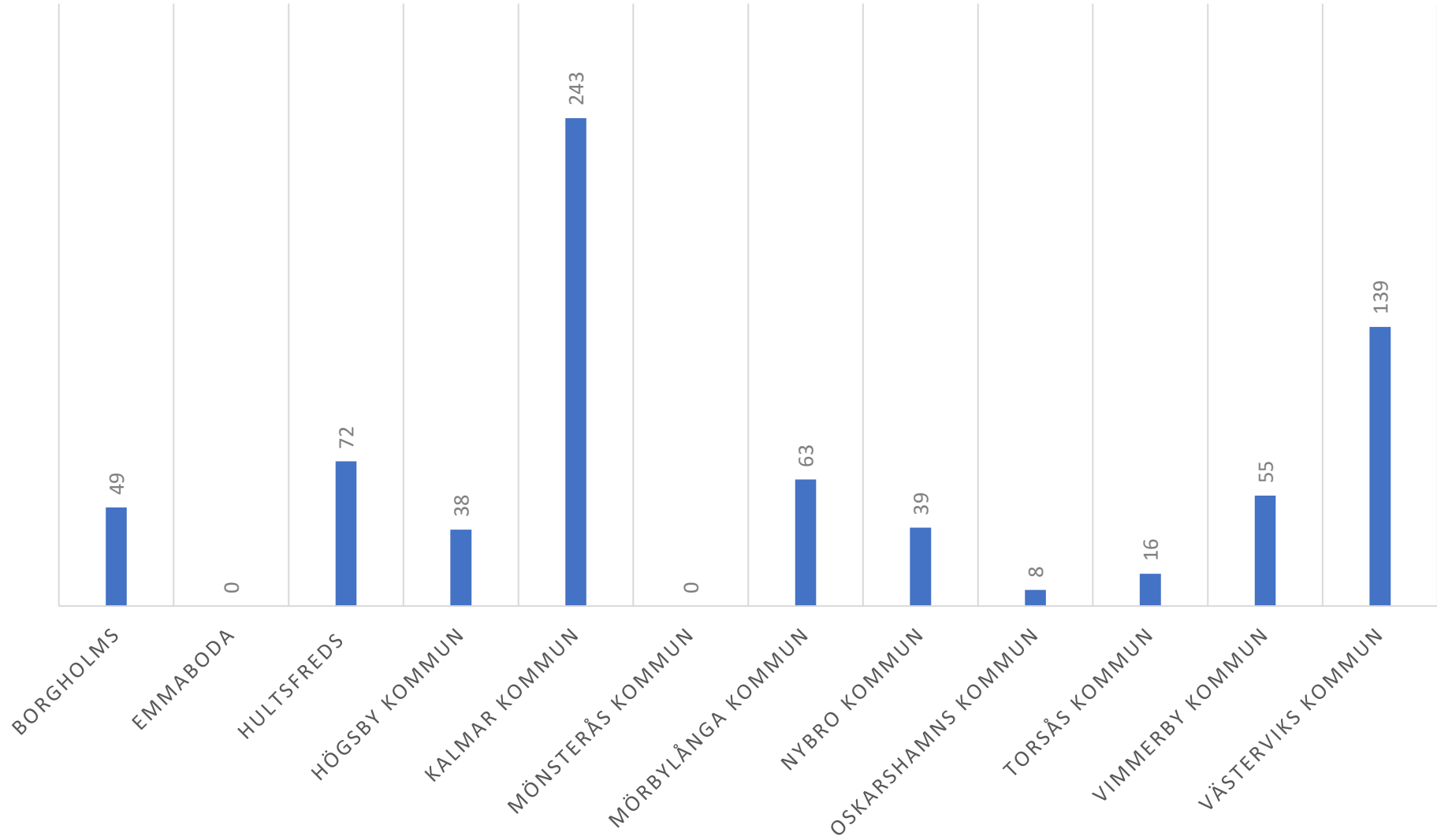


TRYCKSÅR ANTAL PERSONER, BLÅ/ANTAL TRYCKSÅR, ORANGE

■ Serie1 ■ Serie2

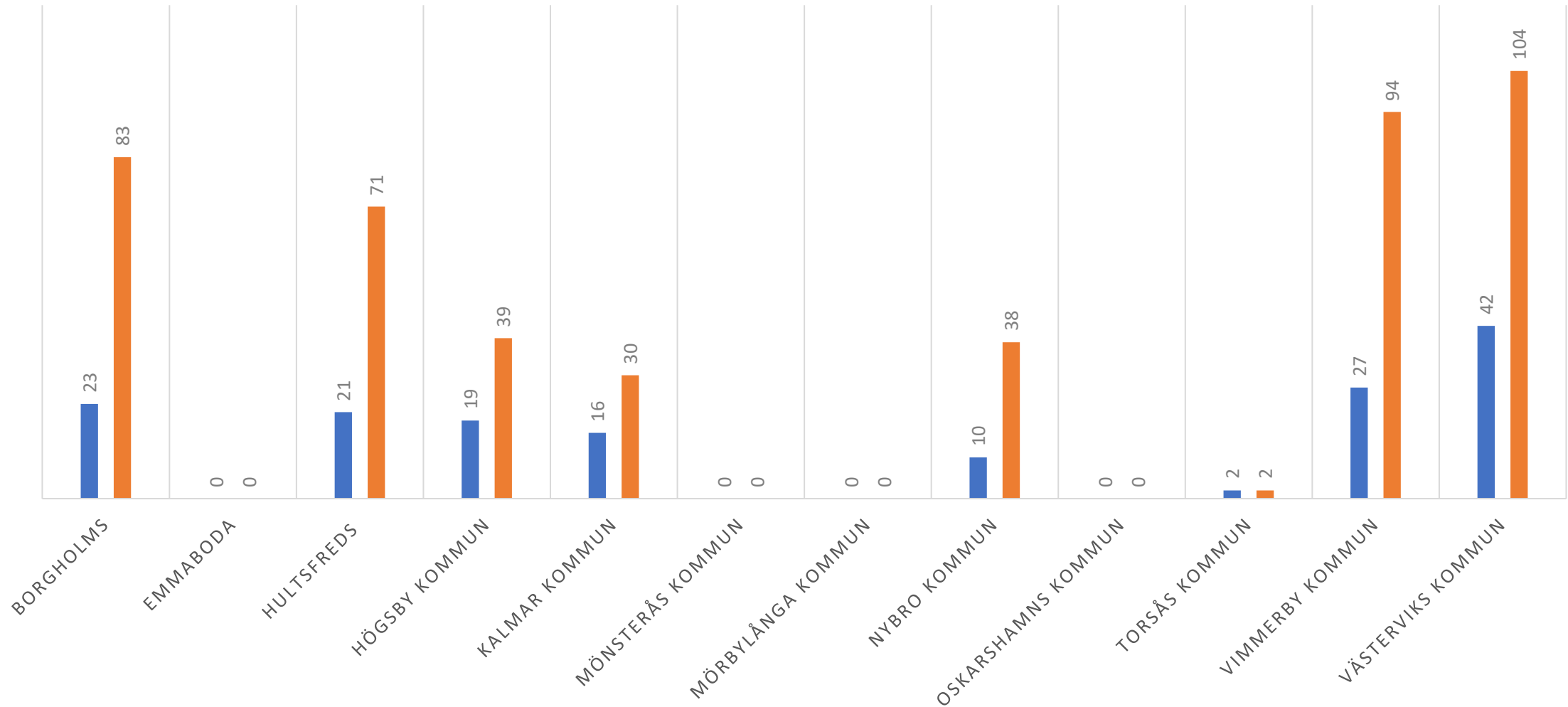


BMI <22



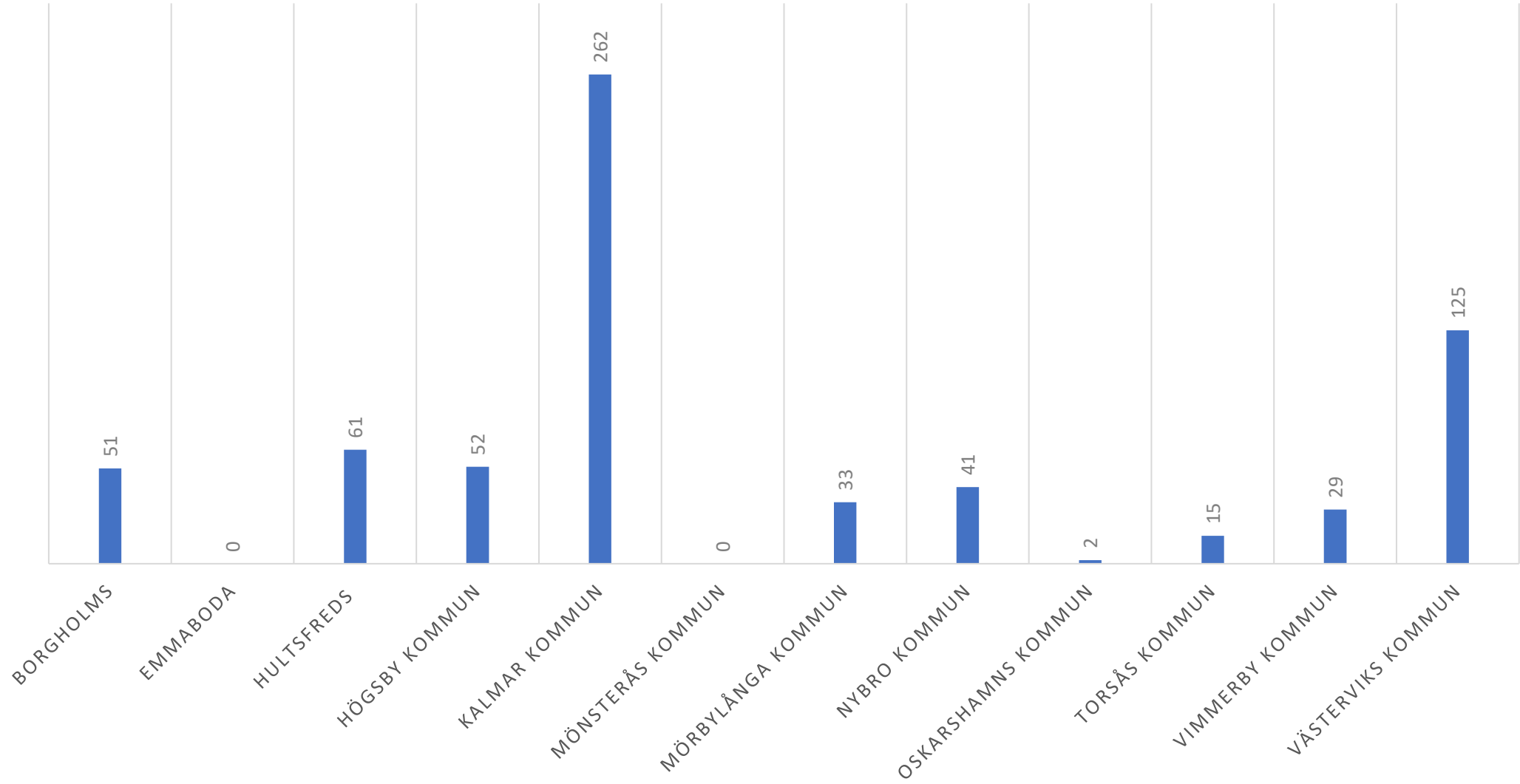
FALL ANTAL PERSONER, BLÅ/ANTAL FALL, ORANGE

■ Serie1 ■ Serie2



Alla fall visas inte här då många kommuner rapporterar i sitt eget rapporteringssystem.

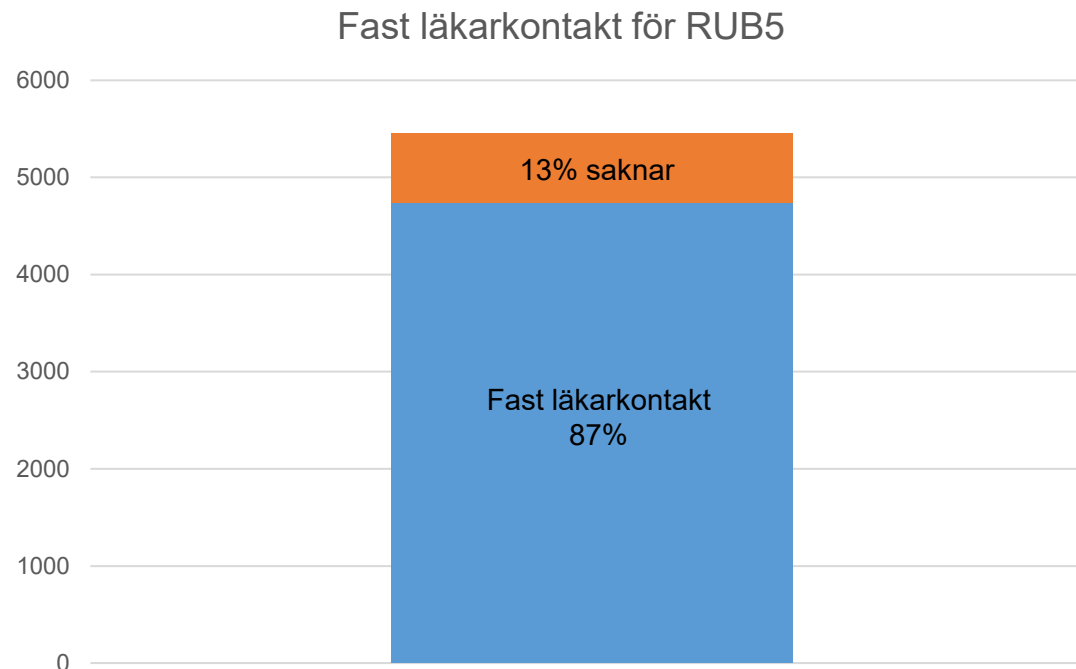
MUNHÄLSA GAD 2, ANTAL PERSONER



Sammanhållen vård och omsorg,



Invånare med störst vårdbehov (RUB5)



RUB är en metod att identifiera, genom att använda det så kallade ACG – systemet. Där delas patienterna in i grupper från RUB 0 till RUB 5 beroende på hur stor resursåtgången är. RUB 5 har störst vårdbehov. Totalt: 5 458 personer i Kalmar län

Källa: Region Kalmar län



Läns gemensam ledning i samverkan

Inom socialtjänst och angränsande område hälso- och sjukvård samt skolan i Kalmar län

Kommun	Antal personer (SÄBO)	Antal boenden (SÄBO)	Andel SÄBO
Borgholm	77	118	65,3%
Emmaboda	67	76	88,2%
Hultsfred	103	141	73,0%
Högsby	61	87	70,1%
Kalmar	473	564	83,9%
Mönsterås	111	172	64,5%
Mörbylånga	102	139	73,4%
Nybro	163	206	79,1%
Oskarshamn	208	265	78,5%
Torsås	41	64	64,1%
Vimmerby	106	142	74,6%
Västervik	336	455	73,8%
Summa:	1848	2429	76,0%

Folkbokföring per på SÄBO per kommun (uppdaterad 2023-03-06)

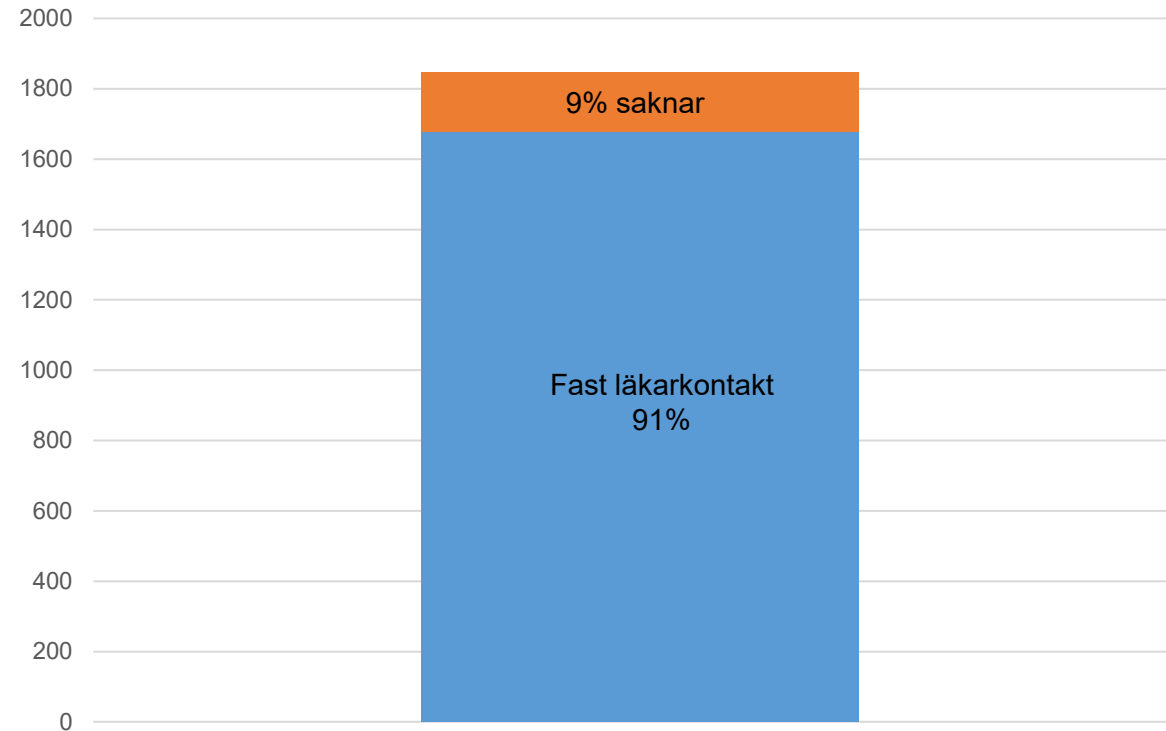
Källa: Region Kalmar län



Länsgemensam ledning i samverkan

Inom socialtjänst och angränsande område hälso- och sjukvård samt skolan i Kalmar län

Andel med fast läkarkontakt på SÄBO



Fast läkarkontakt på SÄBO (av de folkbokförda)

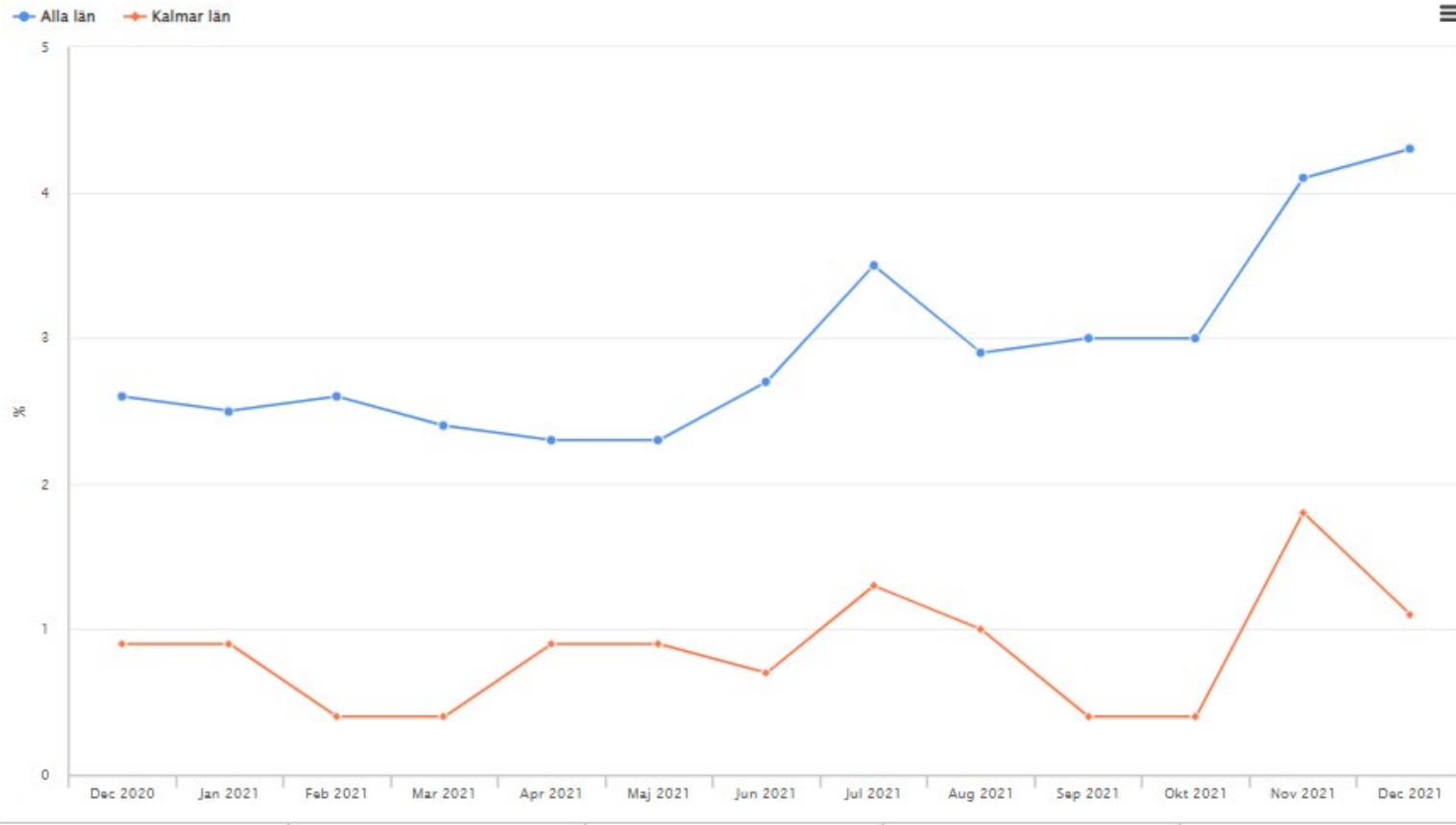
Källa: Region Kalmar län



Läns gemensam ledning i samverkan

Inom socialtjänst och angränsande område hälso- och sjukvård samt skolan i Kalmar län

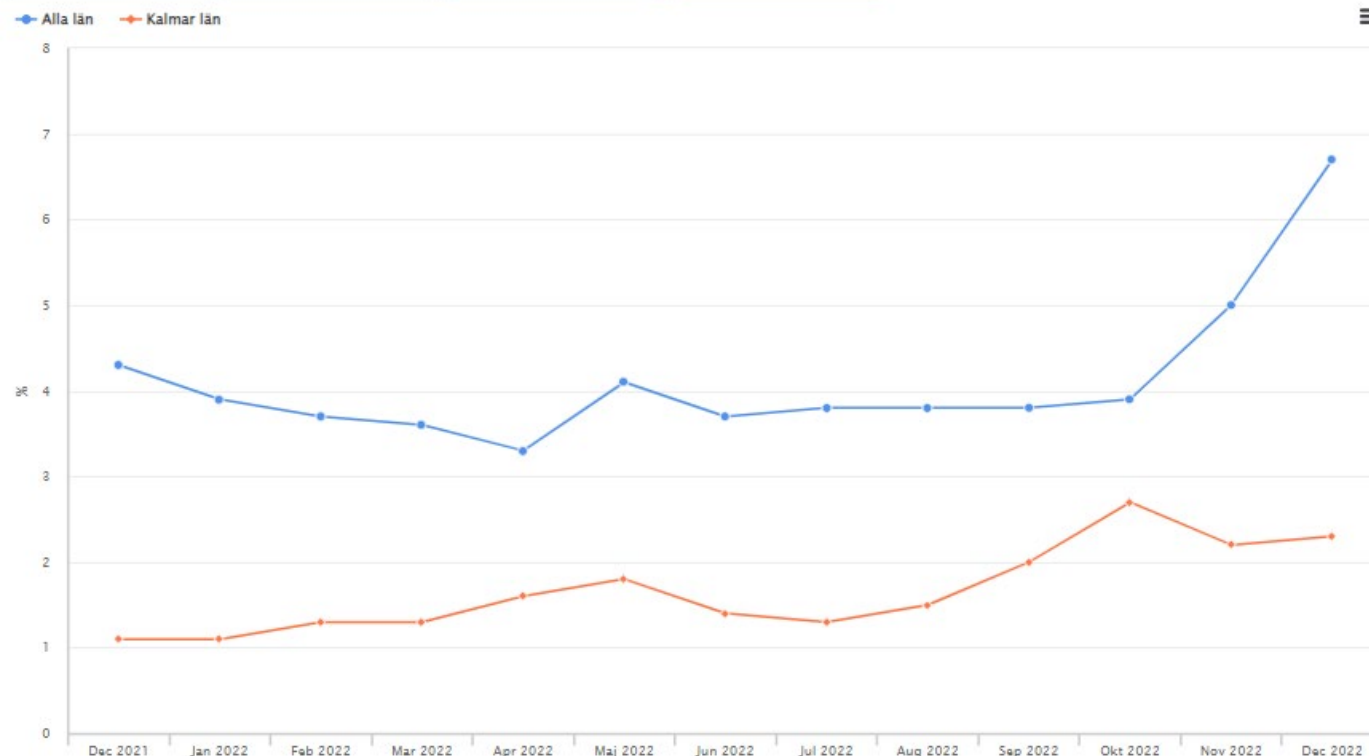
Andel vårdplatser belagda av utskrivningsklara (%) 2021



[Utskrivningsklara patienter | Väntetider i vården | SKR](#)



Andel vårdplatser belagda av utskrivningsklara (%) 2022



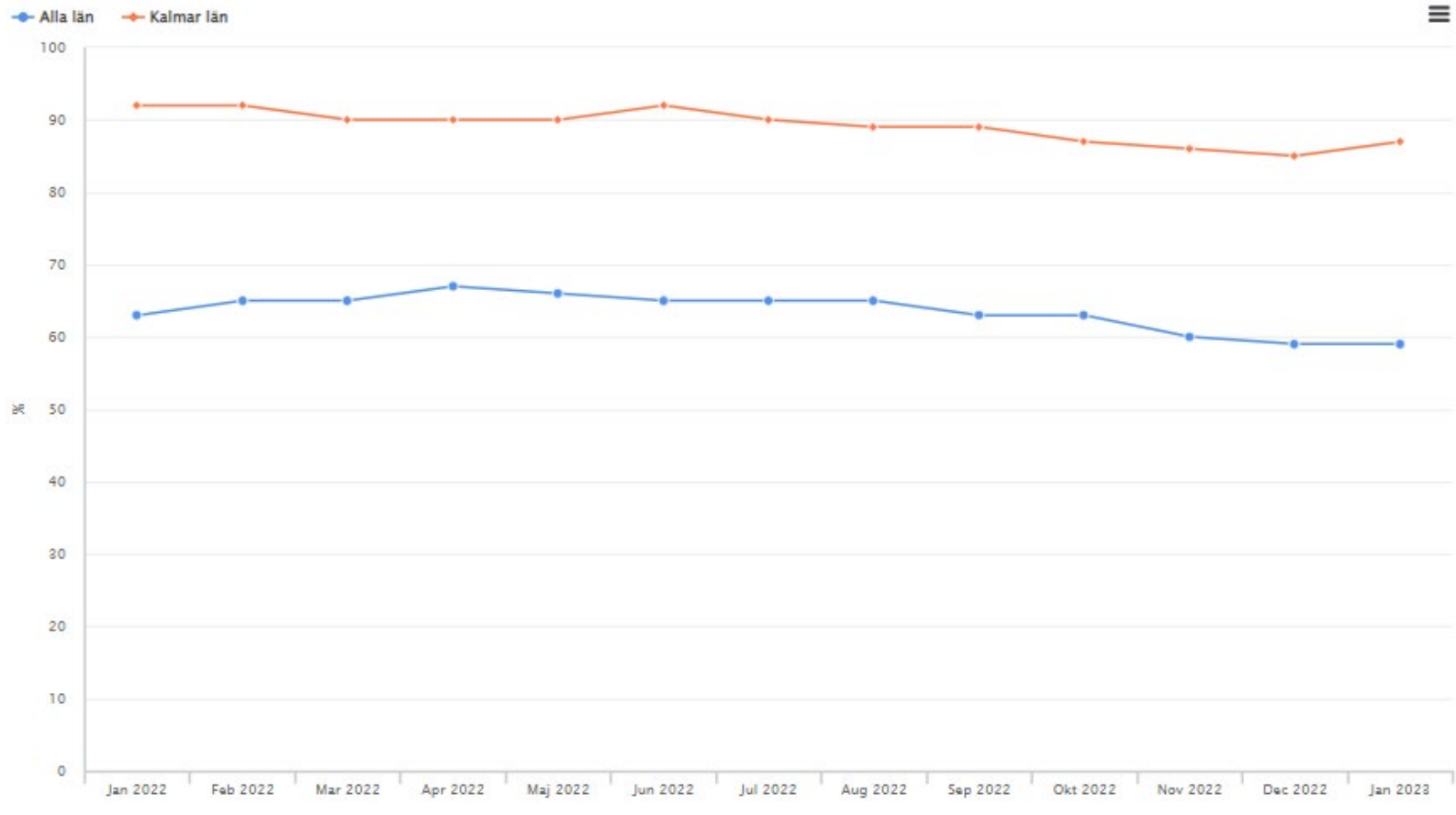
[Utskrivningsklara patienter | Väntetider i vården | SKR](#)

Det är en stor ökning 2022 av vårdplatser belagda av utskrivningsklara.



Måluppfyllelse, somatik

Kalmar län 87%
Riket 59%



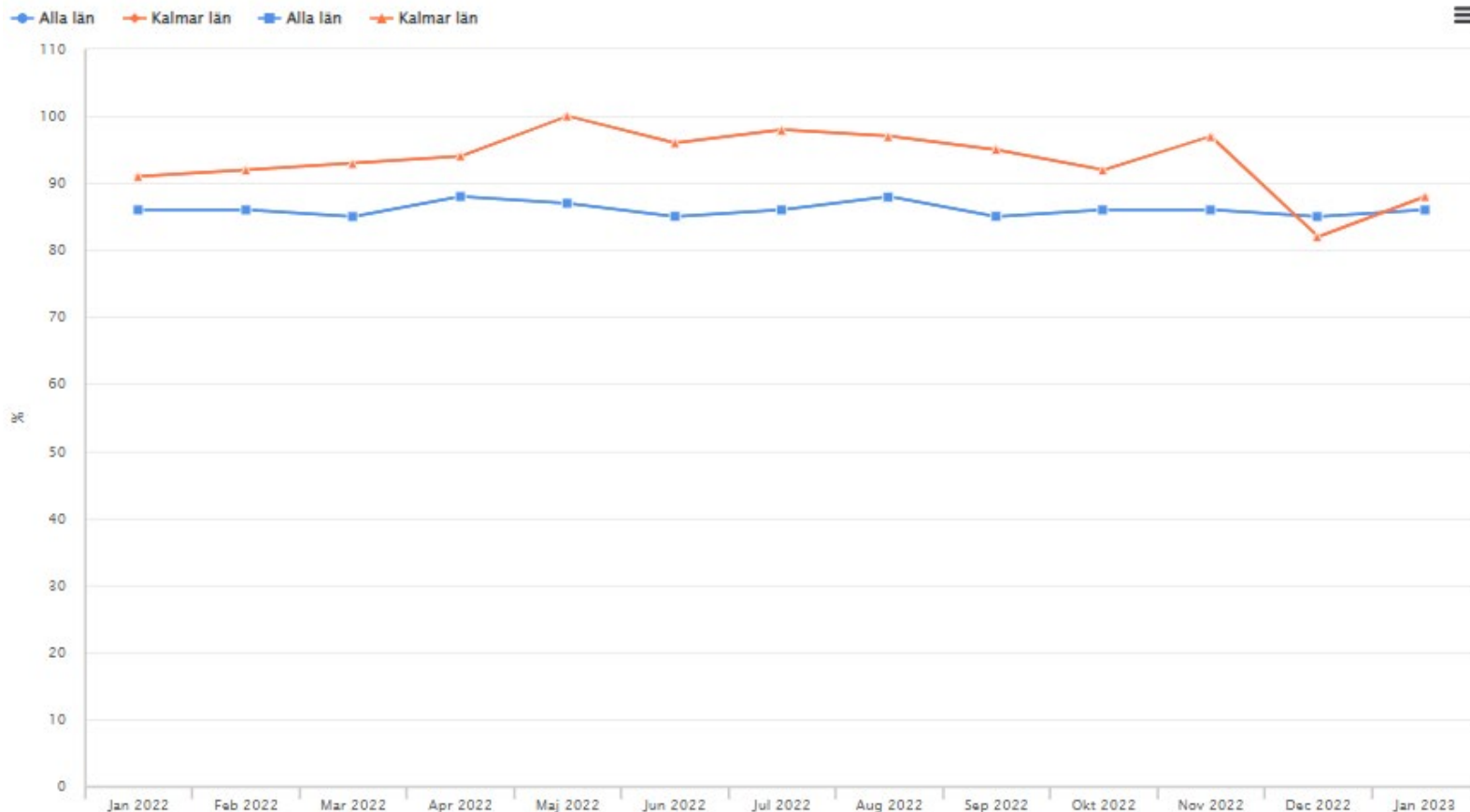
[Utskrivningsklara patienter |](#)
[Väntetider i vården | SKR](#)



Måluppfyllelse, psykiatri

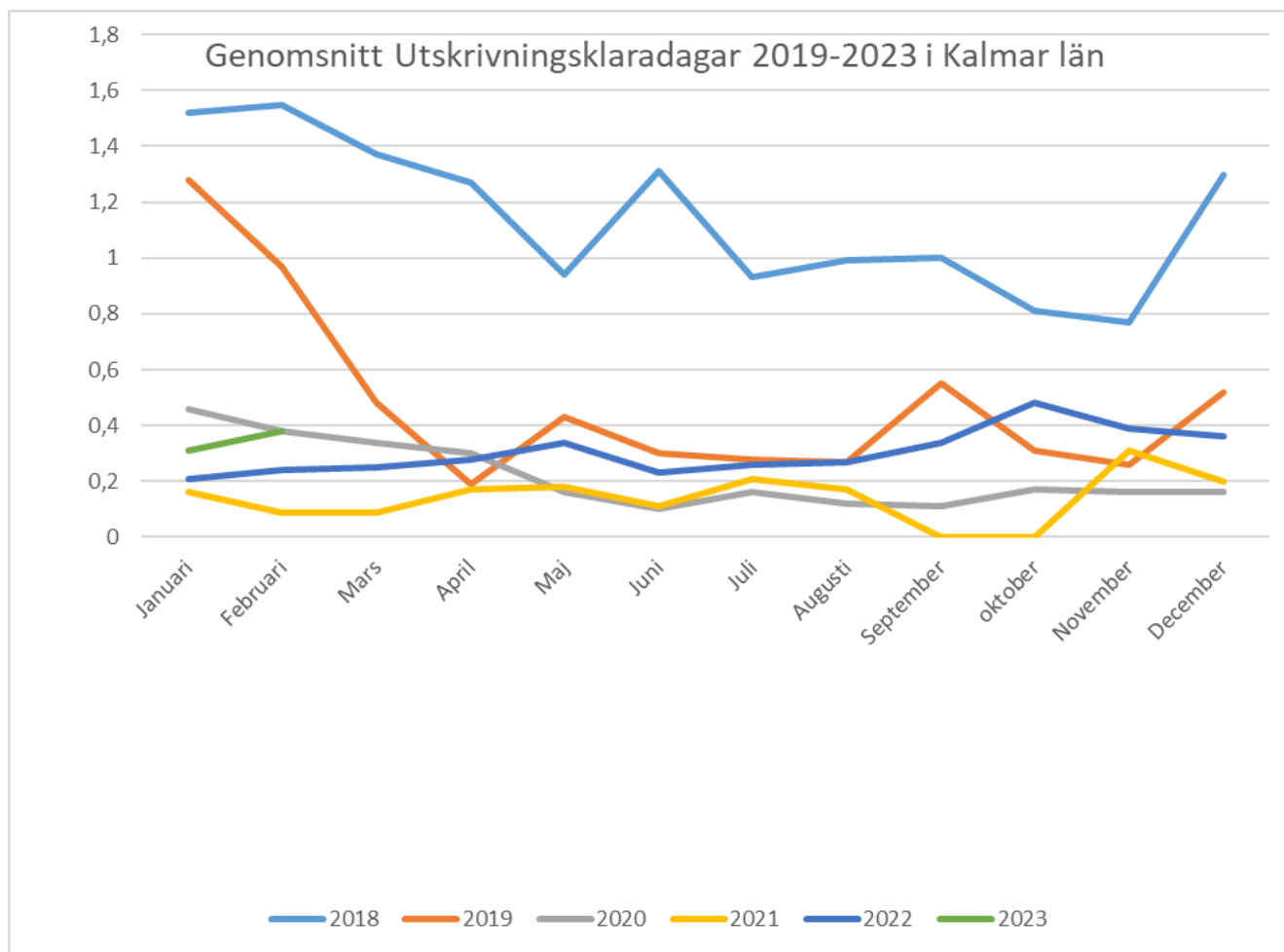
Kalmar län 88%
Riket 86%

[Utskrivningsklara patienter |
Väntetider i vården | SKR](#)



Läns gemensam ledning i samverkan
Inom socialtjänst och angränsande område Hälsa- och sjukvård i Kalmar län

Genomsnitt utskrivningsklara dagar 2018-2022 Kalmar län



Samverkan mellan kommun och region frigör vårdplatser | SKR

Andelen utskrivningsklara patienter som får lämna sjukhusen samma dag har ökat kraftigt de senaste åren och frigjort cirka 1000 vårdplatser. Avgörande är väl fungerande samverkan.

I Kalmar län finns en lång tradition av nära samarbete kring äldre mellan kommunerna och regionen. Den läns-gemensamma ledningen har satt ett tydligt mål att åstadkomma en god vård på rätt vårdnivå. De har en analysgrupp i länet som träffas regelbundet, identifierar förbättringsåtgärder och sätter upp handlingsplaner. Och det kanske viktigaste, planeringen av utskrivningsklara startar vid inskrivningen.

Källa: SKR Vårdblogg

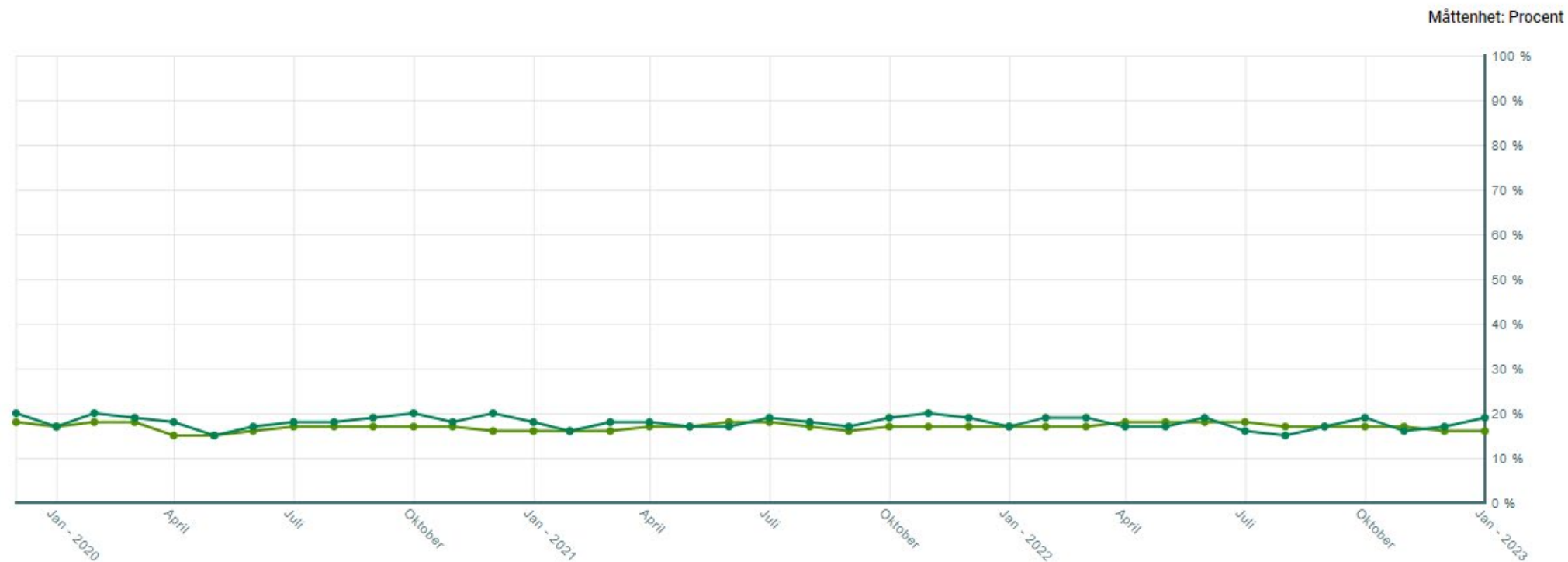




Oplanerad återinskrivning inom 30 dagar

Ander vårdtillfällen för patienter 65 år och äldre där oplanerad återinskrivning skett inom 30 dagar.

-  Kalmar
-  Riket



[Oplanerad återinskrivning inom 30 dagar \(vardenisiffror.se\)](https://vardenisiffror.se)



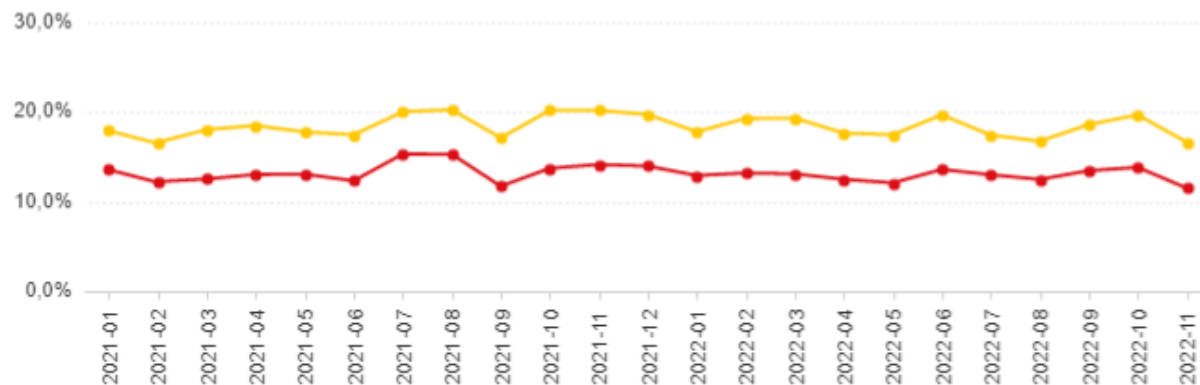
Återinläggningar statistik inom 30 och 5 dagar

Akuta återinläggningar inom 30 dagar	Planerade återinläggningar	Alla avslutade vårdtillfällen inom angiven period	Akuta återinläggningar inom 5 dagar
Antal inom 30 dagar	Antal inom 30 dagar	Alla vårdtillfällen	Antal inom 5 dagar
5 296	1 758	40 230	1 721
Andel akuta återinläggningar av alla akuta vårdtillfällen	Andel planerade återinläggningar av alla planerade vårdtillfällen	Alla akuta vårdtillfällen	Andel akuta återinläggningar av alla akuta vårdtillfällen
18,5%	15,2%	28 660	6,0%
Andel akuta återinläggningar av alla vårdtillfällen	Andel planerade återinläggningar av alla vårdtillfällen		
13,2%	4,4%		



Andel akuta återinläggningar inom 30 dagar

● Andel akuta återinl av alla akuta vtf ● Andel akuta återinl av alla vtf



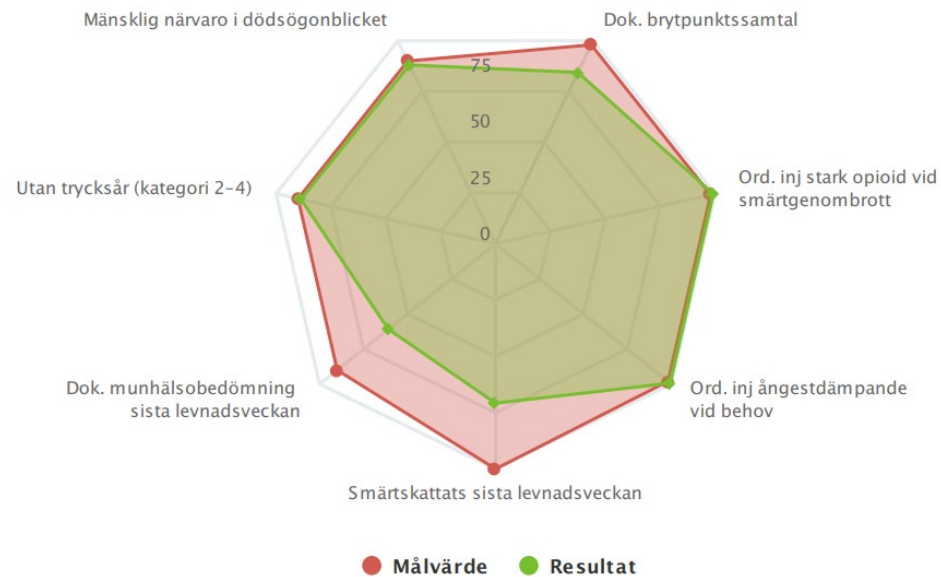
Palliativ vård



Palliativ vård i ordinärt boende, vård och omsorgsboende och korttidsboende i Kommunerna, Kalmar län 2021 och 2022

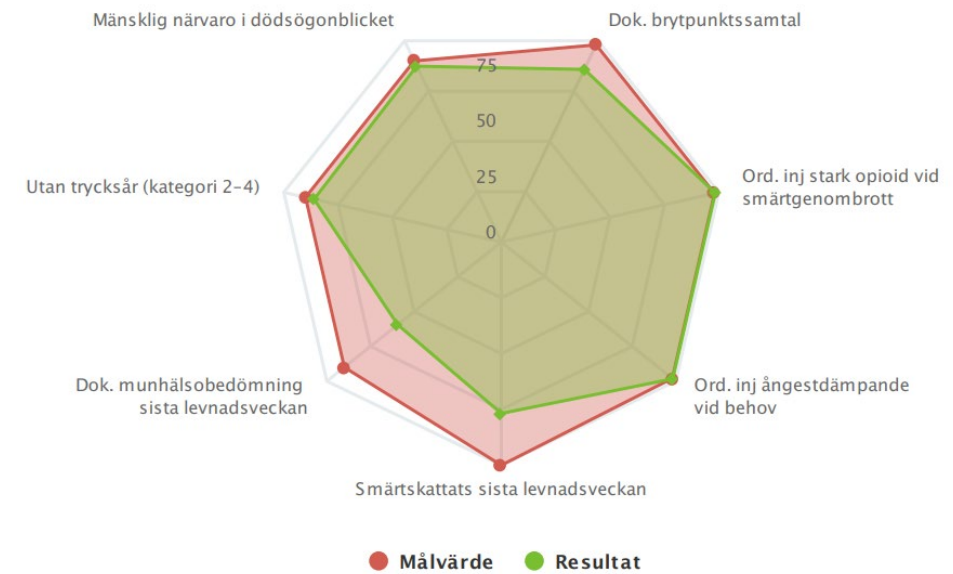
Spindeldiagram över kvalitetsindikatorer

Period 2021-01 – 2021-12



Spindeldiagram över kvalitetsindikatorer

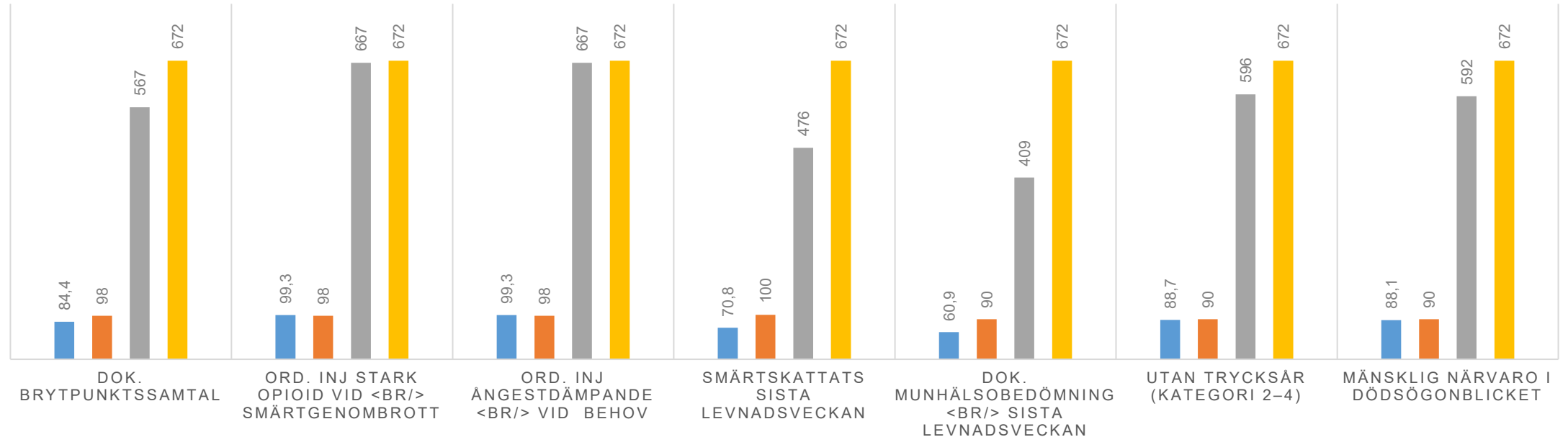
Period 2022-01 – 2022-12



Palliativ vård i ordinärt boende, vård och omsorgsboende och korttidsboende i Kommunerna, Kalmar län 2021

DIAGRAMRUBRIK

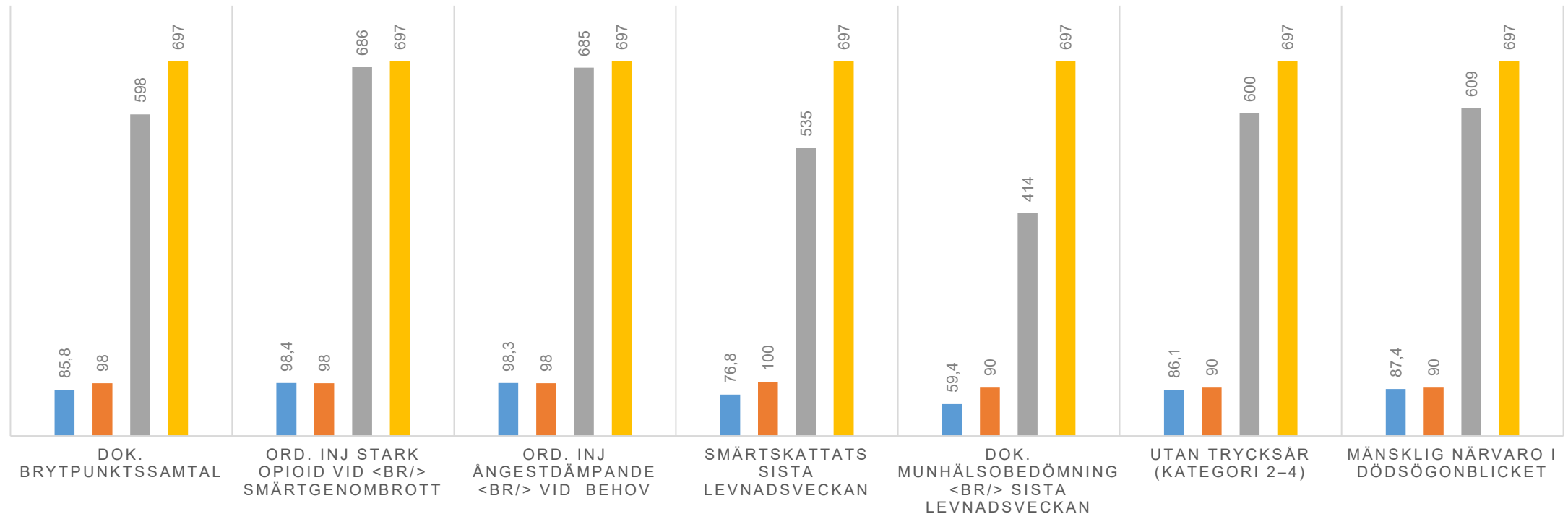
■ Resultat ■ Målvärde ■ Antal utförda ■ Antal väntade dödsfall



Palliativ vård i ordinärt boende, vård och omsorgsboende och korttidsboende i Kommunerna, Kalmar län 2022

DIAGRAMRUBRIK

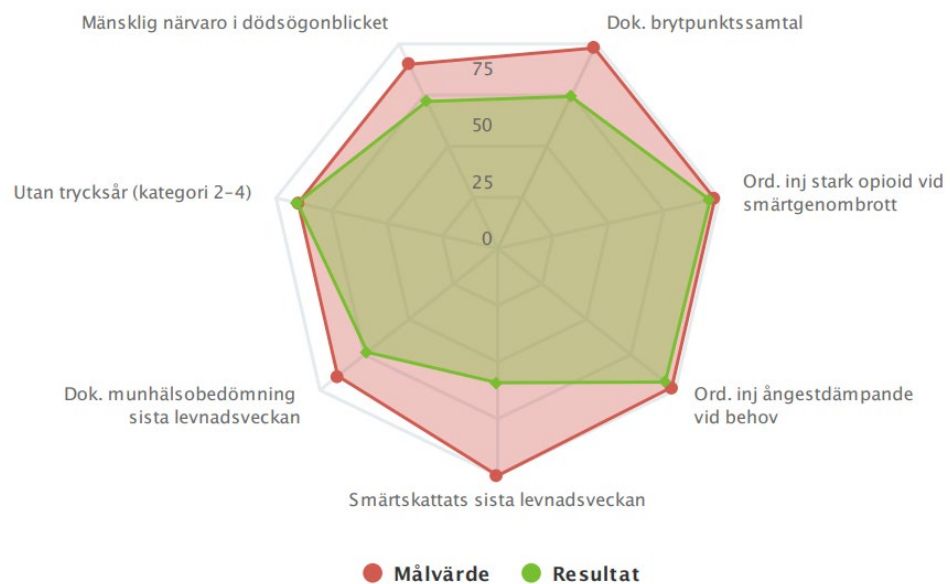
■ Resultat ■ Målvärde ■ Antal utförda ■ Antal väntade dödsfall



Palliativ vård inom slutna hälso- och sjukvård i Kalmar län

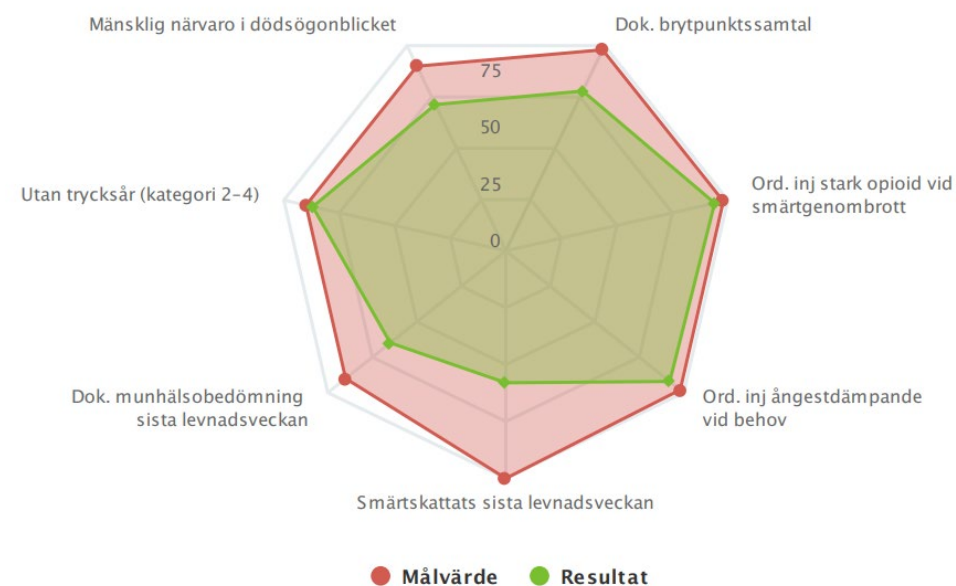
Spindeldiagram över kvalitetsindikatorer

Period 2021-01 – 2021-12



Spindeldiagram över kvalitetsindikatorer

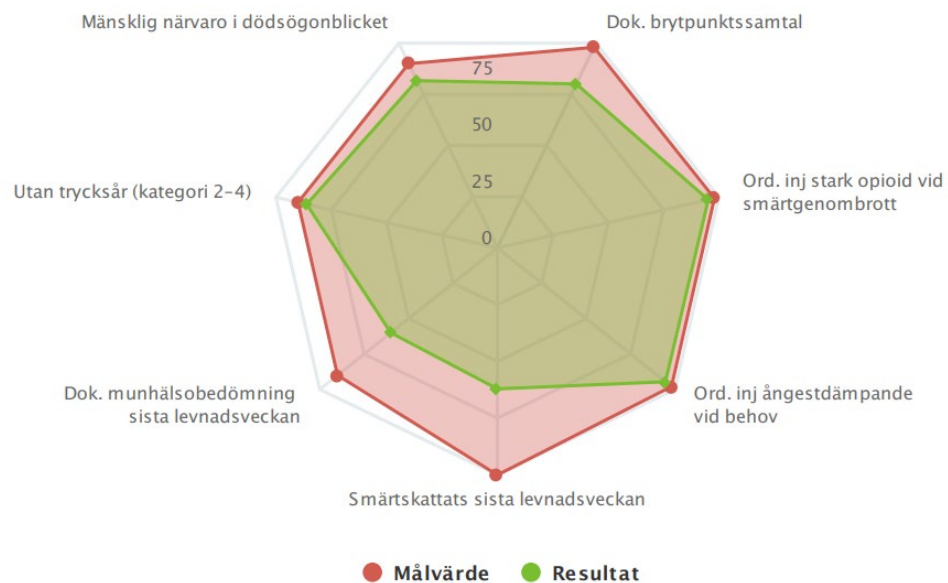
Period 2022-01 – 2022-12



Palliativ vård riket 2022 – Kalmar län 2022

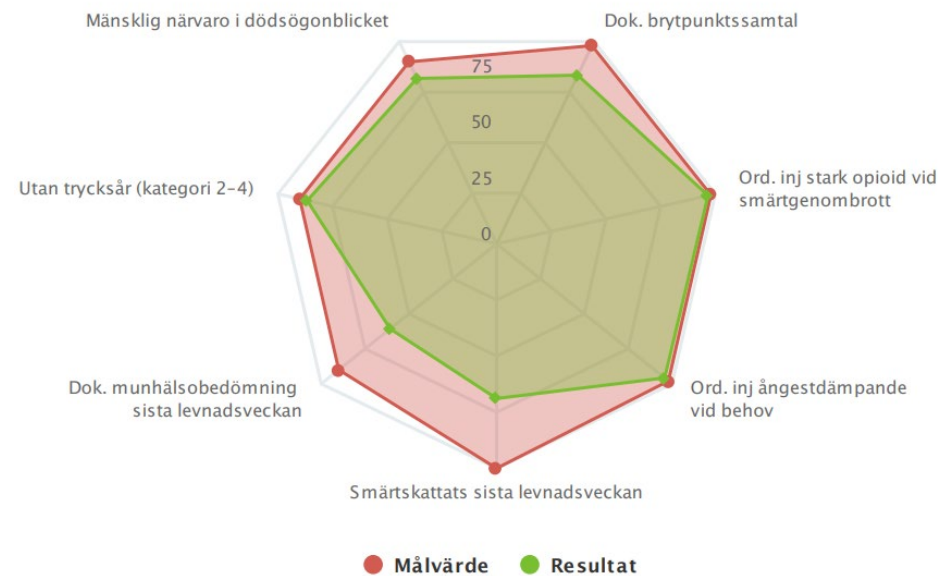
Spindeldiagram över kvalitetsindikatorer

Period 2022-01 – 2022-12



Spindeldiagram över kvalitetsindikatorer

Period 2022-01 – 2022-12



This



Gemensamt behöver kommun, slutenvården och primärvården satsa på.

- Brytpunktsamtal
- Smärtskattning sista levnadsveckan
- Munhälsobedömning sista levnadsveckan



Tabell 1. Socialstyrelsens nationella målnivåer för palliativ vård i livets slutskede

Indikator	Målnivå*
Munhälsobedömning under sista levnadsveckan	≥ 90 %
Smärtskattning under sista levnadsveckan	100 %
Vidbehovsordination av opioid mot smärta under sista levnadsveckan	≥ 98 %
Vidbehovsordination av ångestdämpande läkemedel under sista levnadsveckan	≥ 98 %
Utan förekomst av trycksår under sista levnadsveckan	≥ 90 %
Brytpunktssamtal	≥ 98 %

*Målnivå på gruppnivå.

Målnivåerna som fastställts i denna rapport har en hög nivå och det kan ta tid för hälso- och sjukvården att nå upp till dem. Av den anledningen kan det vara lämpligt att landstingen, regionerna och kommunerna sätter upp egna delmål för att nå de eftersträvarsvärda målen.

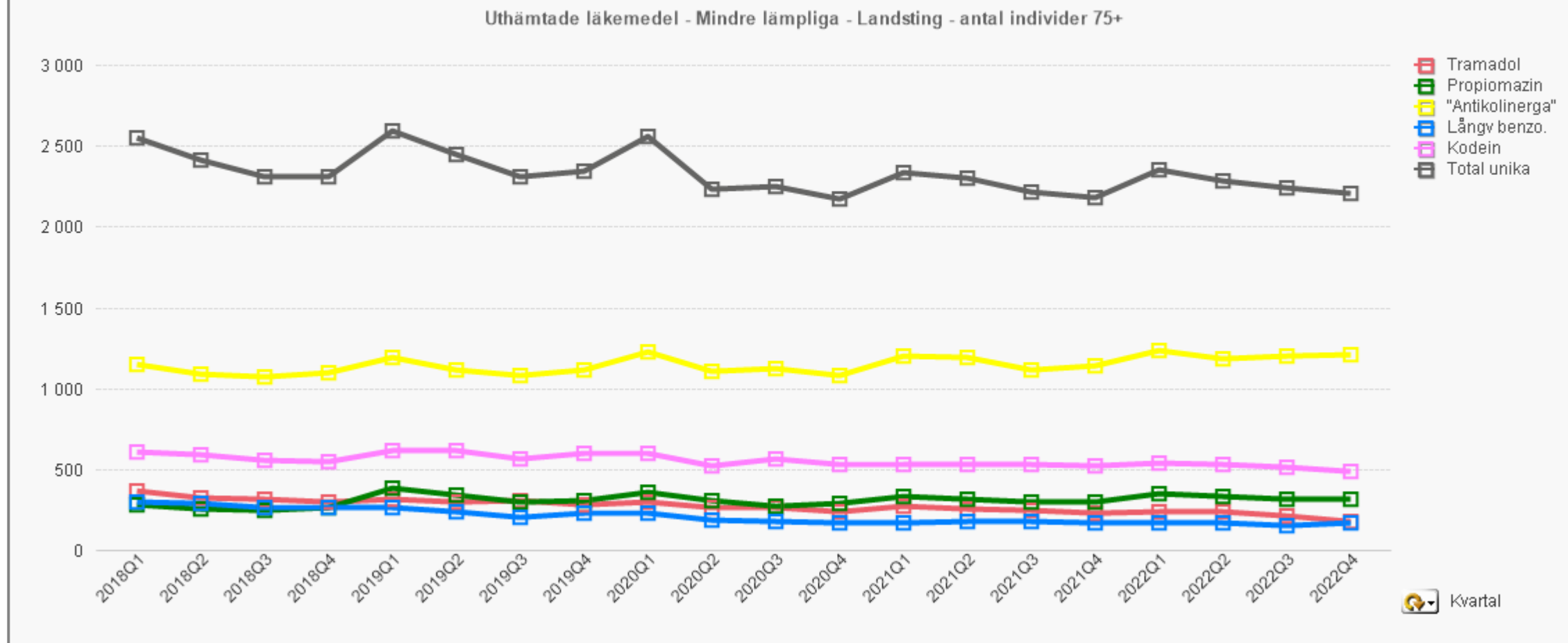
Källa: Socialstyrelsen



Länsgemensam ledning i samverkan
Inom socialtjänst och angränsande område Hälso- och sjukvård i Kalmar län

Läkemedel för länet samt uppdelat per kommun





Trend mindre lämpliga läkemedel:

Antal individer 75+ i Kalmar län som hämtat ut minst 1 läkemedel inom aktuell tidsperiod (kvartal)

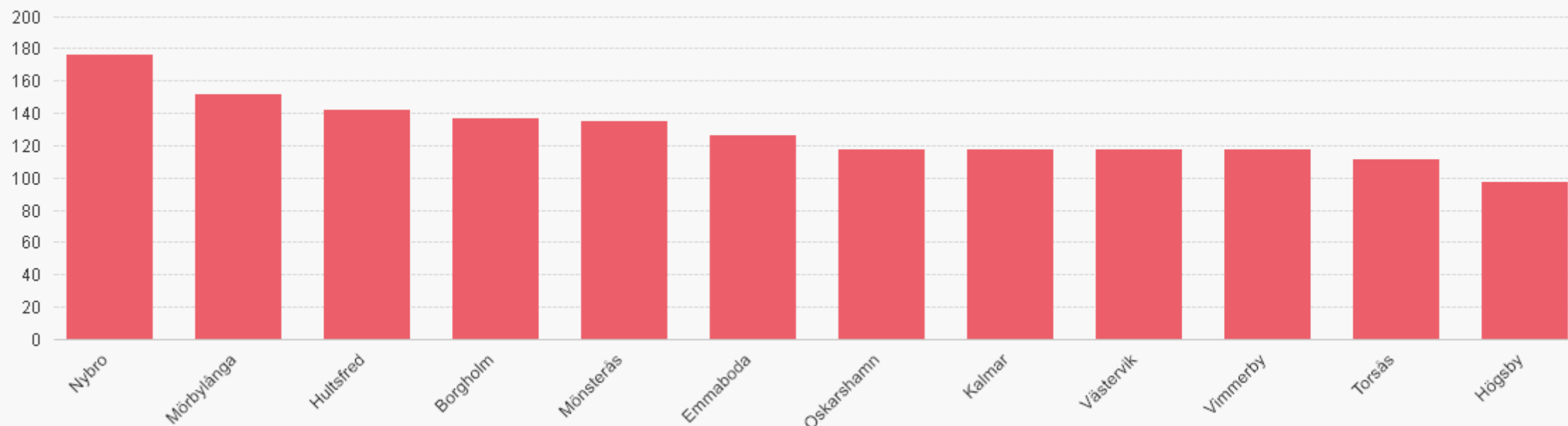


Kommunjämförelse

Uthämtade läkemedel - Kommunjämförelse

XL

Välj endast helår - Läkemedel: antal individer per 1000 invånare 75+



Mindre lämpliga läkemedel: Antal individer 75+/1000 invånare per kommun som hämtat ut minst 1 recept under aktuell tidsperiod (2022)

regionkalmar.se



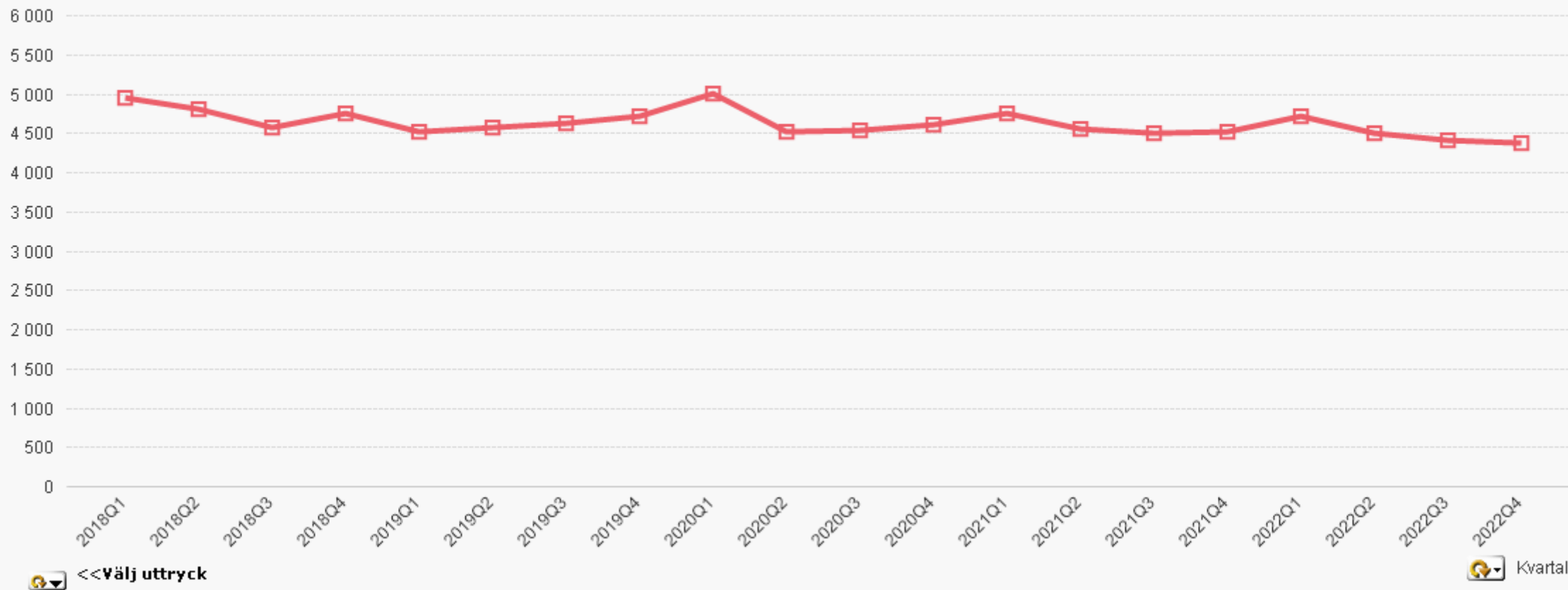
Region Kalmar län

Landsting - Trend

Uthämtade läkemedel - Trend

XL ?

Läkemedel antal individer 75+



Trend sömnmedel: Antal individer 75+ i Kalmar län som hämtat ut minst 1 läkemedel inom aktuell tidsperiod (kvartal)

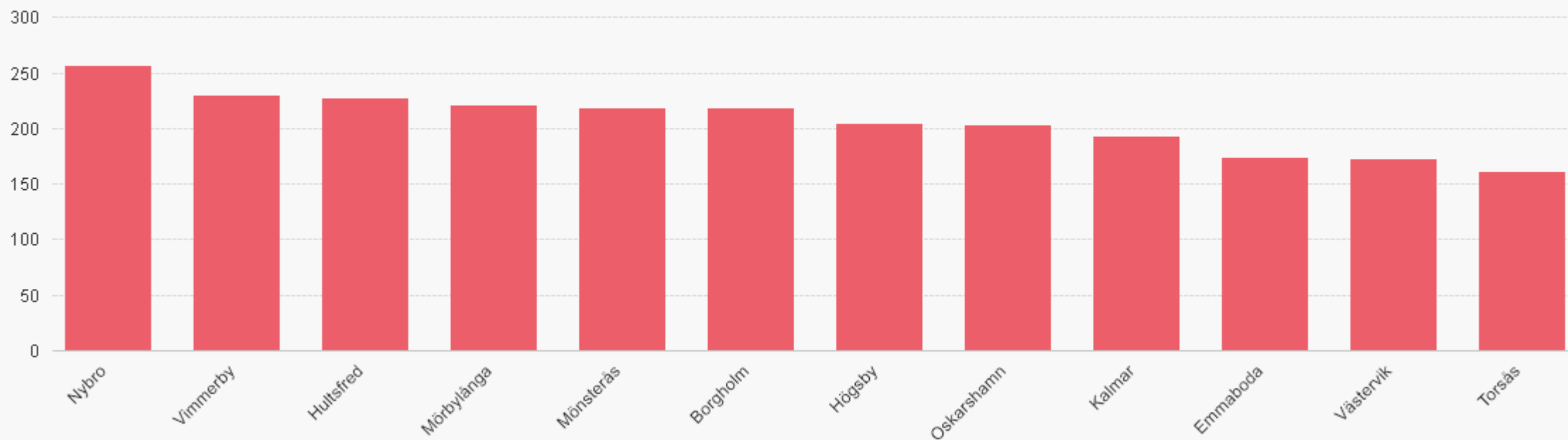
regionkalmar.se

Kommunjämförelse ▾

Uthämtade läkemedel - Kommunjämförelse

XL

Välj endast helår - Läkemedel: antal individer per 1000 invånare 75+



Sömnmedel: Antal individer 75+/1000 invånare per kommun som hämtat ut minst 1 recept under aktuell tidsperiod (2022)

regionkalmar.se



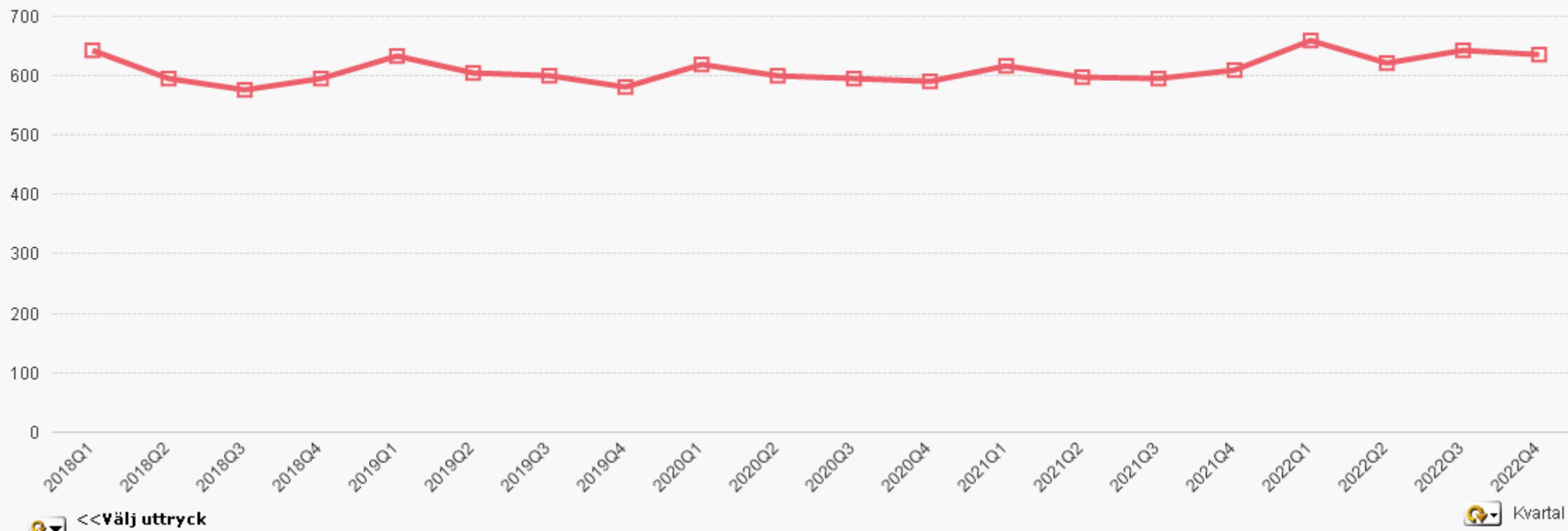
Region Kalmar län

Landsting - Trend

Uthämtade läkemedel - Trend

XL ?

Läkemedel antal individer 75+



Trend Neuroleptika (N05A exkl. litium): Antal individer 75+ i Kalmar län som hämtat ut minst 1 recept inom aktuell tidsperiod (kvartal).

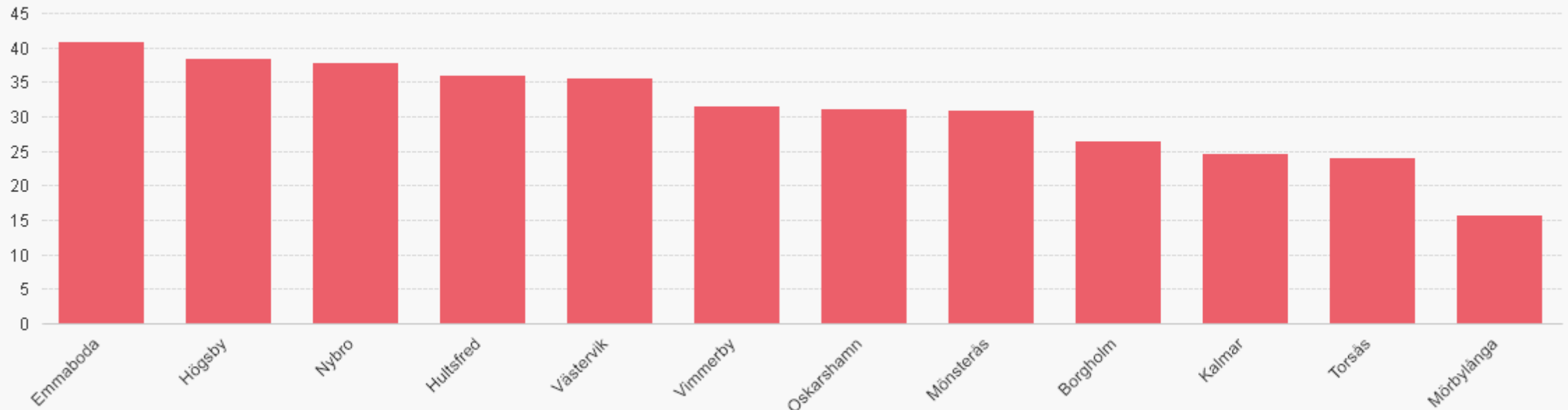
regionkalmar.se

Kommunjämförelse

Uthämtade läkemedel - Kommunjämförelse

XL

Välj endast helår - Läkemedel: antal individer per 1000 invånare 75+



Neuroleptika (N05A) exkl litium: Antal individer 75+/1000 invånare per kommun som hämtat ut minst 1 recept under aktuell tidsperiod (2022)

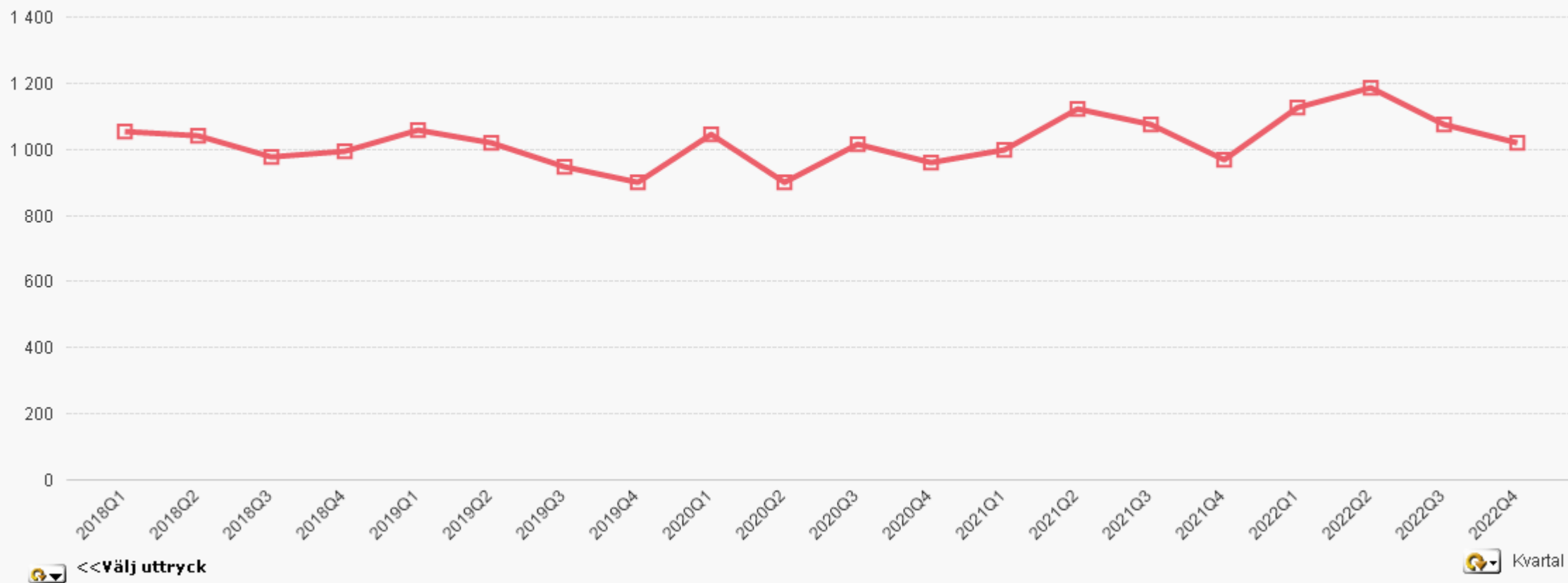
regionkalmar.se

Landsting - Trend

Uthämtade läkemedel - Trend

XL ?

Läkemedel antal individer 75+



Trend NSAID – antiinflammatoriska läkemedel (M01A): Antal individer 75+ i Kalmar län som hämtat ut minst 1 recept under aktuell tidsperiod (kvartal)

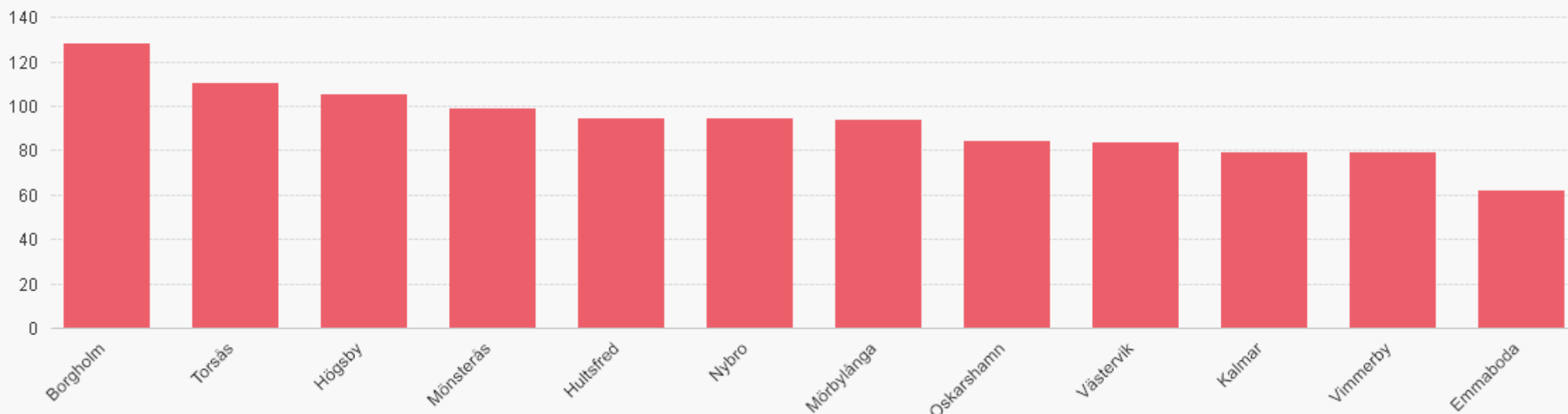
regionkalmar.se

Kommunjämförelse

Uthämtade läkemedel - Kommunjämförelse

XL

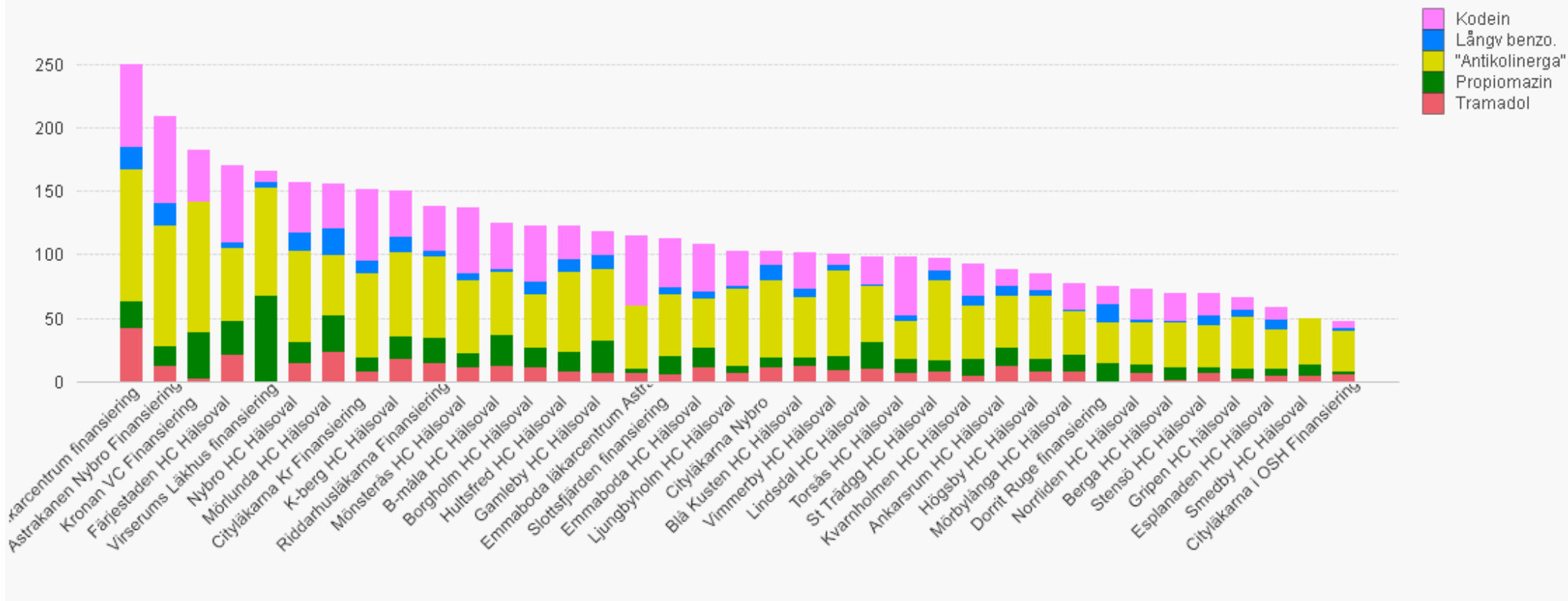
Välj endast helår - Läkemedel: antal individer per 1000 invånare 75+



NSAID – antiinflammatoriska medel (M01A): Antal individer 75+/1000 invånare per kommun som hämtat ut minst 1 recept under aktuell tidsperiod (2022).



Uthämtade läkemedel - Mindre lämpliga - Individer per 1000 Listade +75

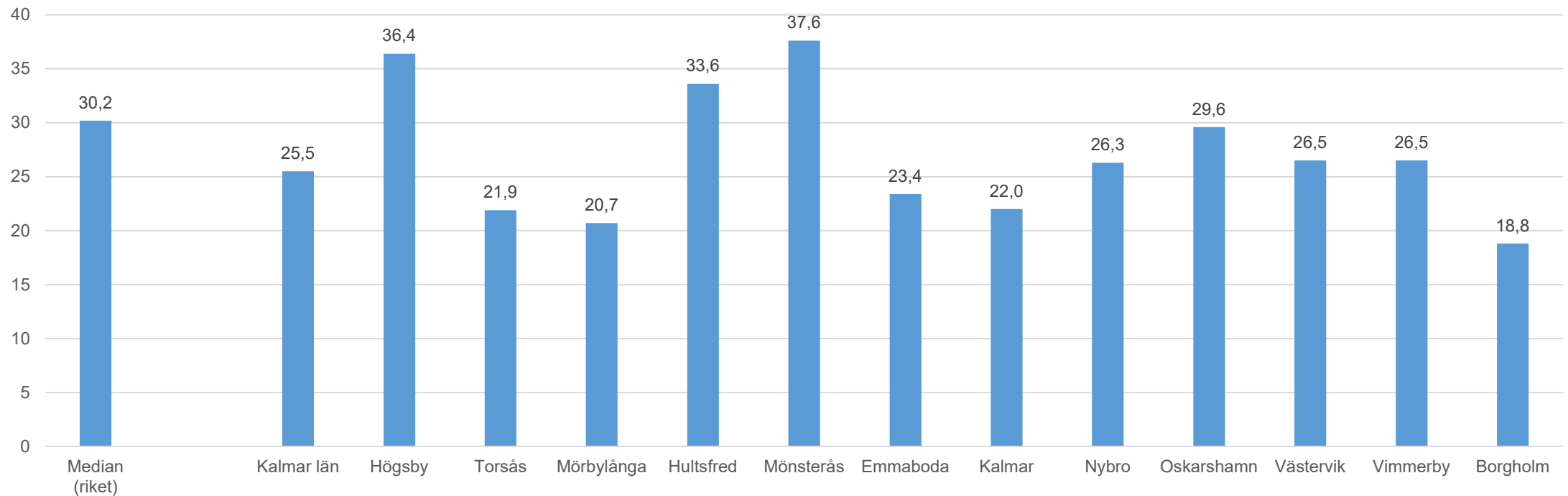


Mindre lämpliga läkemedel per HC. Antal individer 75 +/-1000 listade som hämtat ut läkemedel ur aktuell läkemedelsgrupp minst 1 gång under aktuell tidsperiod (2022)

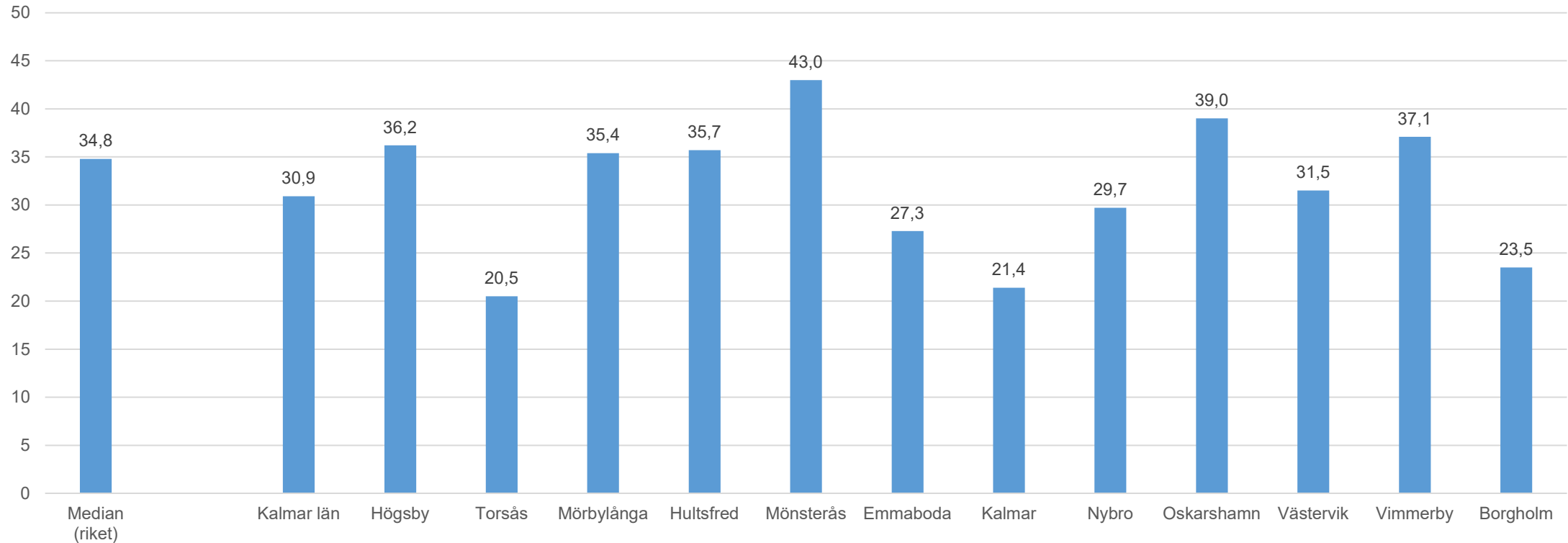


Tio eller fler läkemedel, 75 år och äldre, hemtjänst

Öppna jämförelser, Socialstyrelsen 2022



Tio eller fler läkemedel, 75 år och äldre, särskilt boende för äldre. Öppna jämförelser, Socialstyrelsen 2022



Samordnande Äldregrupp

Kristin Irebring, äldresamordnare, Region Kalmar län

Lena Vilander Hamnert, utvecklingsledare äldre, Kommunförbundet i Kalmar län

Karin Torstensson, Oskarshamns kommun

Maria Svanborg Borgholms kommun

Monica Örmander, Hultsfreds kommun

Anna Lindqvist, Hälso- och sjukvårdsförvaltningen

Anna Paulin Hollertz, Primärvårdsförvaltningen

Stefan Bragsjö, hab/rehab, Region Kalmar län

Maria Lindqvist, folkhälsa, Region Kalmar län

Tomas Kristiansson, Psykiatriförvaltningen

Catrin Andersson, brukarmedverkan

Rune Jansson, brukarmedverkan



Länsgemensam ledning i samverkan

Inom socialtjänst och angränsande område Hälso- och sjukvård i Kalmar län

Kontaktuppgifter

Lena Vilander Hamnert

Utvecklingsledare Äldre kommunförbundet

0480-456732

Lena.vilander-hamnert@kfkl.se

Kristin Irebring

Äldresamordnare, Region Kalmar län

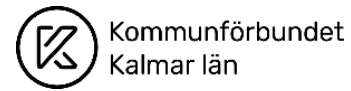
0480-841 27

Kristin.irebring@regionkalmar.se



Länsgemensam ledning i samverkan

Inom socialtjänst och angränsande område Hälsa- och sjukvård i Kalmar län



Länsgemensam ledning i samverkan
Inom socialtjänst och angränsande område hälso- och sjukvård samt skolan i Kalmar län