

Infektioner och antibiotika

Förändringar av arbetet inom Hälsoval

Susanna Althini
och
Ola Nordqvist

Kunskapsstyrning

Strama arbetar för att patienter ska få tillgång till bästa möjliga behandling mot bakteriella infektioner i en hälso- och sjukvård som motverkar antibiotikaresistens.



Kunskapsstöd

GÄLLER FRÅN 2021-11-01

Behandlingsrekommendationer för vanliga infektioner i öppenvård

- Tecken på allvarig infektion hos vuxna och barn
- Akut mediaotit
- Rinosinuit
- Faryngotonsillit
- Akut bronkit och pneumoni
- Akut exacerbation av KOL
- Urinvägsinfektioner
- Hud- och mjukdelsinfektioner
- Sexuellt överförbara bakteriella infektioner

Folkhälsomyndigheten LÄKEMEDELSVERKET MEDICAL PRODUCTS AGENCY Strama

Region Kalmar län

Rekommenderade läkemedel i Kalmar län 2022

INNEHÅLL

Kontaktuppgifter.....	2	Tänder - Munnhåla.....	44
Allergi.....	3-5	Urologi.....	45
Astma - KOL.....	6-9	Äldre och läkemedel.....	46-47
Demens/Kognitiv sjukdom.....	10-11	Ögon.....	48
Endokrinologi.....	12-15	Öron, näsa, hals.....	48
Gynekologi.....	16-17		
Hematologi - Blod.....	18		
Hjärta - Kärl.....	19-21		
Hud.....	22-25		
Infektioner.....	26-29		
Mage - Tarm.....	30-31		
Neurologi.....	32-33		
Osteoporos.....	34-35		
Palliativ vård.....	36		
Psykiatri.....	37-40		
Smärta - Inflammation.....	41-43		

Använd mallarna i Cosmic och följ den gröna pluppen

Varje - kr

Läkemedelslista Utdelningsvy Receptöversikt Vaccinationslista Nutritionsprodukter Förbrukningsartiklar Ny...

Sök efter: Läkemedel Fritextsök: tonsillit Filtertra träfflista: Filterra...

Sökresultat: 21 Mallar

Behandlingsorsak	Mallnamn
Mot halsfluss	Cefadroxil 500mg kaps; 1x2i10d (Faryngotonsillit, recidiv, tonsillit) PV + HSF
Mot halsfluss	Fenoximetylpenicillin 1g tabl; 1x3i10d (Faryngotonsillit, Kåvepenin, Avopenin, Tikacillin, tonsillit) PV + HSF
Mot halsfluss	Klindamycin 300mg kaps; 1x3i10d (Faryngotonsillit, allvarlig PC-överkänslighet, Dalacin, clindamycin, tonsillit) PV + HSF
Mot halsfluss	Klindamycin 300mg kaps; 1x3i10d (Faryngotonsillit, recidiv, Dalacin, clindamycin, tonsillit) PV + HSF
Mot halsfluss	PED Cefadroxil 100mg/ml mixt; 1,5mlx2i10d (<10kg, Faryngotonsillit, recidiv, Cefamox, tonsillit) PV
Mot halsfluss	PED Cefadroxil 100mg/ml mixt; 3mlx2i10d (10-20kg, Faryngotonsillit, recidiv, Cefamox, tonsillit) PV
Mot halsfluss	PED Cefadroxil 100mg/ml mixt; 4,5mlx2i10d (20-30kg, Faryngotonsillit, recidiv, Cefamox, tonsillit) PV
Mot halsfluss	PED Cefadroxil 100mg/ml mixt; 5mlx2i10d (30-40kg, Faryngotonsillit, recidiv, Cefamox, tonsillit) PV
Mot halsfluss	PED Cefadroxil 500mg kaps; 1x2i10d (30-40kg, Faryngotonsillit, recidiv, Cefamox, tonsillit) PV
Mot halsfluss	PED Fenoximetylpenicillin 100mg/ml mixt; 2,5mlx3i10d (10-20kg, Faryngotonsillit, Kåvepenin, Avopenin, Tikacillin, tonsillit) PV
Mot halsfluss	PED Fenoximetylpenicillin 100mg/ml mixt; 5mlx3i10d (20-40kg, Faryngotonsillit, Kåvepenin, Avopenin, Tikacillin, tonsillit) PV
Mot halsfluss	PED Fenoximetylpenicillin 1g tabl; 1x3i10d (>40kg, Faryngotonsillit, Kåvepenin, Avopenin, Tikacillin, tonsillit) PV
Mot halsfluss	PED Fenoximetylpenicillin 250 mg tabl; 1x3i10d (10-20kg, Faryngotonsillit, Kåvepenin, Avopenin, Tikacillin, tonsillit) PV
Mot halsfluss	PED Fenoximetylpenicillin 500 mg tabl; 1x3i10d (20-40kg, Faryngotonsillit, Kåvepenin, Avopenin, Tikacillin, tonsillit) PV
Mot halsfluss	PED Fenoximetylpenicillin 50mg/ml mxt; 10mlx3i10d (20-40kg, Faryngotonsillit, Kåvepenin, Avopenin, Tikacillin, tonsillit) PV
Mot halsfluss	PED Fenoximetylpenicillin 50mg/ml mixt; 2,5mlx3i10d (<10kg, Faryngotonsillit, Kåvepenin, Avopenin, Tikacillin, tonsillit) PV
Mot halsfluss	PED Klindamycin 150mg kaps; 1x3i10d (>30kg, Faryngotonsillit, allvarlig PC-överkänslighet eller recidiv, Dalacin, clindamycin, tonsillit) PV
Mot halsfluss	PED Klindamycin 15mg/ml mixt; 2,5mlx3i10d (<10kg, Faryngotonsillit, allvarlig PC-överkänslighet eller recidiv, Dalacin, clindamycin, tonsillit) PV
Mot halsfluss	PED Klindamycin 15mg/ml mixt; 3,5mlx3i10d (10-15kg, Faryngotonsillit, allvarlig PC-överkänslighet eller recidiv, Dalacin, clindamycin, tonsillit) PV
Mot halsfluss	PED Klindamycin 15mg/ml mixt; 5mlx3i10d (15-20kg, Faryngotonsillit, allvarlig PC-överkänslighet eller recidiv, Dalacin, clindamycin, tonsillit) PV

Kåvepenin 1g Filmragerad tablett oralt 1 tablett x 3 i10d Mot halsfluss

2022 mar, må 07 00:00 08:00 16:00 00:00 08:00 16:00

FASS... Biverkningsöversikt Rekommendationer Lägg i utkorgen Lägg till och gå till utkorgen Ordinationsdetaljer...

Uppföljning

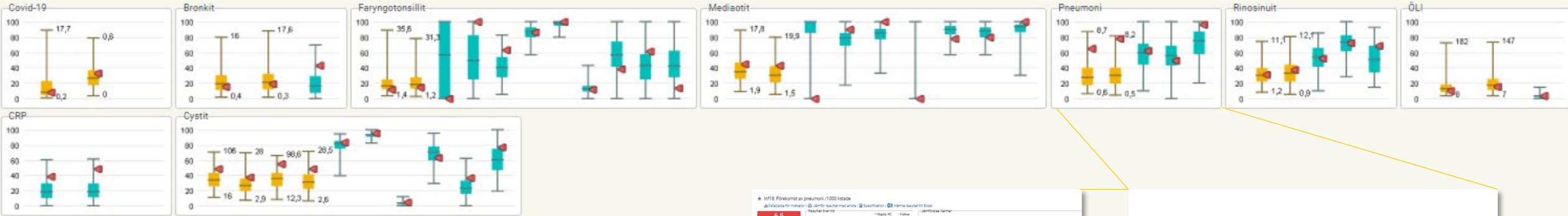
Från Business Objects till MedRave och Primärvårdskvalitet.

Den egna enheten prioriterar områden att jobba vidare med.

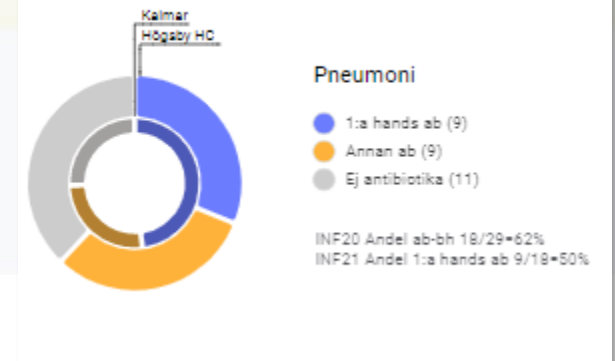
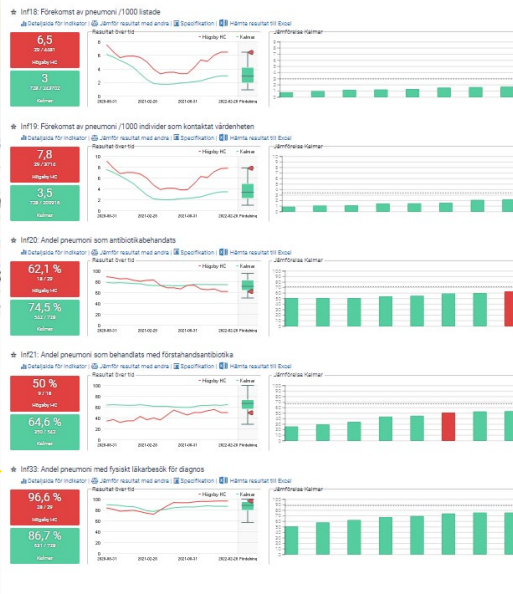
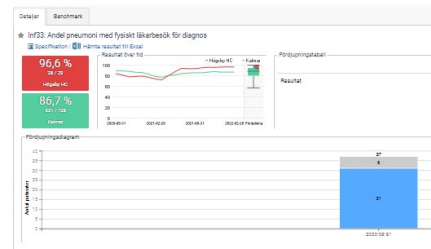


Primärvårdskvalitet PVQ- infektionsindikatorer

Infektioner



Infektioner - hud & mjukdelar



Primärvårdskvalitet – att hitta rätt i medrave

Primärvårdskvalitet - STRAMA



[Primärvårdskvalitet](#) / [Användning Primärvårdskvalitet](#) / Strama

Publicerad 27 oktober 2021

Strama

Strama arbetar för en ansvarsfull användning av antibiotika och en minskad resistensutveckling. Strama består av Nationell arbetsgrupp (NAG) Strama, regionernas Stramagrupper samt Stramanätverket.

NAG Strama tillhör Programområde Infektion inom SKR:s organisation för kunskapsstyrning. NAG Strama stödjer hälso- och sjukvårdshuvudmännens nationella arbete och samordnar regionernas Stramagrupper. Arbetet sker i nära samarbete med Stramagrupperna, Programområde infektion, andra relevanta programområden och Folkhälsomyndigheten.

Ett utbyte av idéer och arbetsmodeller är en viktig del i Stramas arbete, vilket denna webbplats är tänkt att vara ett forum för i arbetet med PVQ och infektionsindikatorerna.

Infektionsindikatorerna

Här hittar du indikatorerna som rör infektioner och mer information om hur de är uppbyggda samt information om olika felkällor.

[Infektionsindikatorerna](#)

Användning Primärvårdskvalitet	
Vårdcentral och rehab	+
Strama	-
FoKUS-material Infektion	
Målsatta indikatorer	
Nationellt stöd	
Region och koncern	+
Patientsäkerhet	+
Kunskapsstyrning	

Instuderingsfrågor PVQ Infektionsindikatorer i Medrave

Logga in i [Medrave](#). Välj Primärvårdskvalitet i meny och klicka på Översikt för att titta på alla indikatorer. Klicka på någon av indikatorerna under Infektioner.

1. Välj att titta på indikatorn för (akut) bronkit i översiktens diagram. Vad har din mottagning för värden när det gäller förekomst av (akut) bronkit/1000 listade?
2. Vad är motsvarande värde för förekomst av akut bronkit/1000 individer som kontaktat vårdenheten?
3. Klicka på infektionsindikatorerna för att komma till cirkeldiagrammen för behandling. Vid akut bronkit – hur stor andel av patienterna på din mottagning fick behandling med antibiotika?
4. Hur stor är täljare respektive nämnare för indikatorn på din mottagning? Är täljare och nämnare tillräckligt stora för att man ska kunna lita på indikatorns värde? (Det vill säga inte för få patienter.)
5. Hur stor andel av hela regionens patienter fick behandling med antibiotika vid akut bronkit?
6. Klicka på cirkeldiagrammet för antibiotikabehandlade vid akut bronkit och välj "Gå till detaljsida". Hur ser resultatet ut i % senaste 12 månaderna jämfört med föregående 12-månadersperiod?
7. Titta under primär indelning upp till vänster och välj att titta på om andelen antibiotikabehandlade i % skiljer sig för olika kön.
8. Välj åldersgrupper under primär uppdelning. Skiljer sig andelen antibiotikabehandlade för olika åldersgrupper?
9. Klicka i filen Benchmark ovanför indikatorn (alternativt väljer du "Gå till benchmark" när du klickar i cirkeldiagrammet). Vilken region har högst andel antibiotikabehandlade vid akut bronkit i landet?
10. Klicka på Specifikation direkt under namnet på indikatorn (alternativt väljer du "Visa specifikation" när du klickar i cirkeldiagrammet). Vilka ATC-koder för antibiotika omfattar indikatorn?
11. När du är på indikatorns detalj- eller benchmarksida, klicka på "Hämta resultat till Excel" för att ladda ner en Excelfil och titta vidare i filen på rådata. Hur stor andel antibiotikabehandlade vid akut bronkit har respektive vårdcentral i din region haft senaste året? Hur många vårdcentraler i din region syns i PVQ?
12. Välj att titta på cirkeldiagrammet för Akut [mediaotit](#). Ställ in rätt ålder. Hur stor andel av patienterna ≥ 12 år fick förstahandsantibiotika?
13. Klicka på någon indikator under Infektioner – hud & mjukdelar i översikten. Klicka på impetigo. Hur ligger din vårdcentral till jämfört med andra när det gäller indikatorn "Andel episoder med peroral antibiotikabehandlad impetigo som behandlats med förstahandsantibiotika, senaste 12 månaderna"?
14. Titta i [KIK - Indikatorbeskrivningar \(kvalitetsindikatorkatalog.se\)](#) med beskrivningar av samtliga indikatorer i PVQ. Titta på indikator nummer 24 (PVQ Infektion Inf 24): Andel episoder med akut bronkit som behandlats med antibiotika. Ingår KOL-patienter i det uppdaterade nationella underlaget för indikatorn?
15. Titta på sidan [Indikatorlistor, diagnoskoder, foldrar | Primärvårdskvalitet | SKR](#) och klicka på Diagnoskoder. Vilka diagnoskoder ingår i den övergripande diagnosen Akut bronkit?

Stöd för utveckling

Från enskilda besök årligen till regelbundet arbete i samband med Träffpunkt Allmänläkare (2 ggr årligen).

Första gången 26 april. Besvara enkät senast 1 april. Ett terapiområde per gång.

Förbered genom att gå igenom data från Primärvårdskvalitet kring måluppfyllnad. Diskussion kring handläggning av patientfall på Träffpunkten. Eget arbete på enheten för att förbättra.

ST-läkare som stöd i analys och förändringsarbetet?

Möjligheter och utmaningar

Hur tänker ni kring detta?

Hur jobbar vi effektivt och klokt?

Övergångsperiod – fortsatta BO-rapporter? (reg överkänslighet)

Behövs skriftliga handlingsplaner? Syfte – för lokalt arbete och/eller för att rapportera in?

Behövs centralt prioriterade indikatorer i regionen? Följa FOHM/nationella STRAMA?

Vad har vi för utmaningar med det nya arbetssättet?

Hur skapar vi kraft i förändringsarbetet på enheten?



Tillsammans
för ett **friskare**
tryggare och
rikare liv