

Lathund statistik Kontaktkort och webbtidbok

Statistik från Inera

Du är här: [Start](#) / [Tjänster](#) / Statistik för Ineras tjänster

Statistik för Ineras tjänster

Här hittar du statistik som visar hur Ineras tjänster används, och hur användandet fördelar sig geografiskt och över tid. Statistiken är uppdelad per tjänst, och innehållet beror på vilken typ av tjänst det handlar om.



- Statistiken hämtas på [Inera.se/statistik](https://inera.se/statistik)

> Organisationsstatistik

Statistik över organisationers användning av Ineras nationella tjänster.

> Statistik för 1177 egen provhantering

Här hittar du statistik för 1177 egen provhantering.

> Statistik för 1177 e-tjänster

Här hittar du statistik för 1177 e-tjänster.

> Statistik för 1177 formulärhantering

Här hittar du statistik för 1177 formulärhantering.

Antal visningar kontaktkort

1. Klicka på statistik för 1177 informationsportal




2. Klicka på kontaktkort



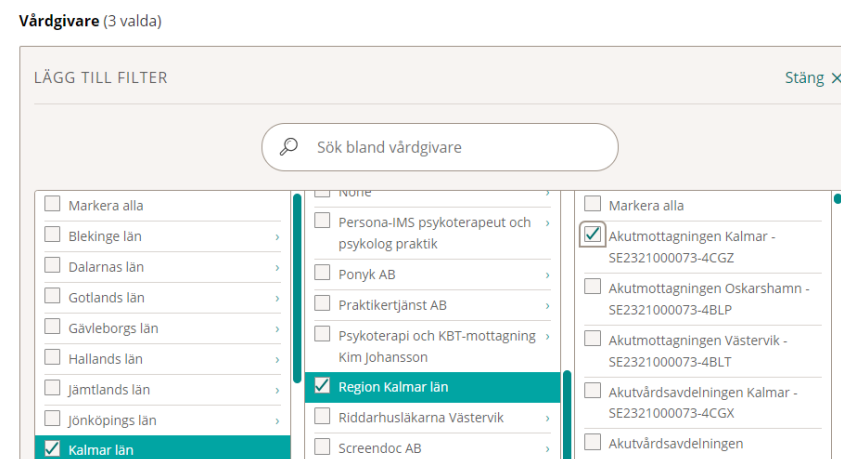
3. Tryck på filtrera statistiken. Tryck på pluset bredvid Län och välj Kalmar län.

Kontaktkort

Statistiken nedan visar användningen av 1177 Vårdguiden på webben. Befolkningsdata är hämtad från Statistiska centralbyrån. Data uppdateras vid varje månadsskifte.



4. Tryck på pluset bredvid Vårdgivare, markera Kalmar län sedan Region Kalmar län och därefter din mottagning. Eller sök direkt i sökfältet.



Antal visningar kontaktkort

5. Scrolla ner till Antal sökningar per månad

6. Håll muspekaren på kurvan för att få fram siffror för varje månad

Antal sidvisningar av kontaktkort per månad



Antal sidvisningar av kontaktkort per månad:

Hur många gånger har invånare varit inne och tittat på den valda mottagningens kontaktkort.

Vanligaste sökningarna:

Vad har invånarna i Kalmar län sökt mest på via 1177.se

Antal sökningar per månad:

Antal sökningar på kontaktkort på 1177.se i Kalmar län (siffran gäller för alla mottagningar)

Webbtidbok

1. Klicka på statistik för 1177 tidbokning

> **Statistik för 1177 tidbokning**

Här hittar du statistik för 1177 tidbokning

> **Statistik för 1177.se**

Här hittar du statistik för 1177.se.

> **Statistik för Eira**

Här hittar du statistik för Eira.

2. Klicka på översikt

> **Översikt**

Statistiken nedan visar användningen av 1177 tidbokning.

> **Förklaringar**

Här hittar du förklaringar till statistiken, med beskrivningar av vad som visas i diagrammen och tabellerna.

3. Välj vårdgivare genom att först trycka på filtrera statistik och tryck sedan på pluset bredvid vårdgivare, och lägg till filter. Sök sedan efter din enhet.

FILTRERA STATISTIKEN

Tjänst	+
Vårdgivare	+
Datum	+
Län	+

Vårdgivare (1 vald)

LÄGG TILL FILTER Stäng X

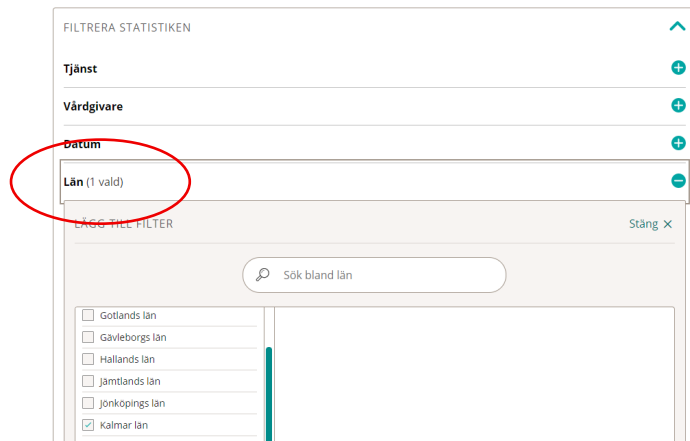
färjestaden

6 träffar på **färjestaden**

- Barnhälsovårdsmottagningen familjecentralen Färjestaden
- Folkhälsvården Färjestaden
- Färjestadens hälsocentral
- Gynekologisk cellprovtagning Färjestaden
- Modershälsovården familjecentralen Färjestaden
- Ungdomsmottagningen Färjestaden

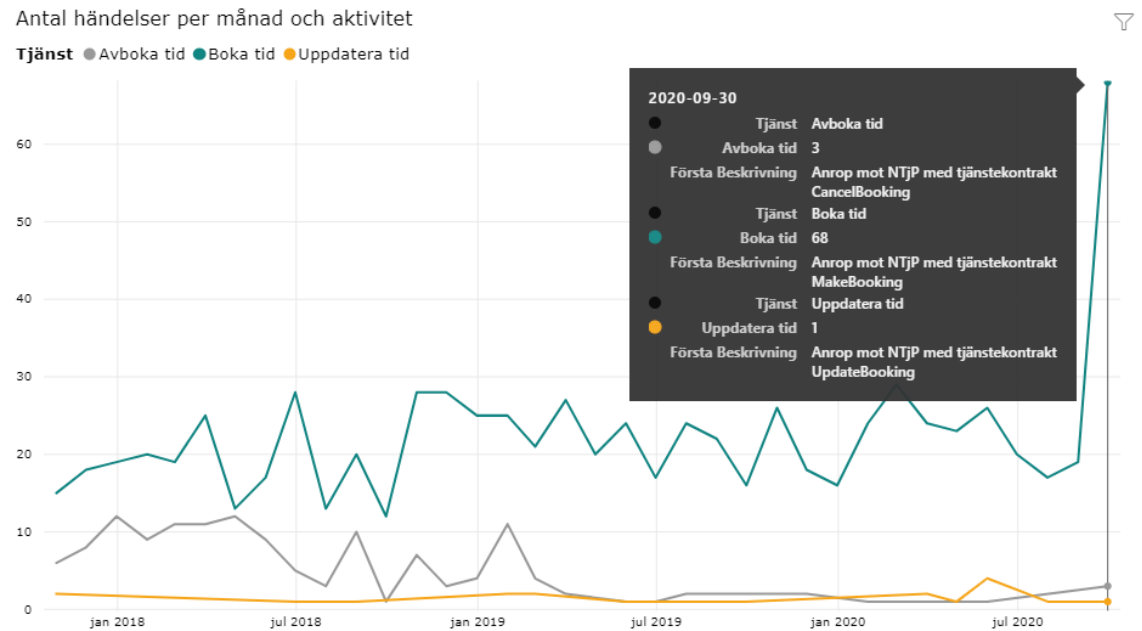
Webbtidbok

4. Gör samma sak med datum, välj pluset bredvid datum och lägg till filter. Kryssa i önskade datum. Välj även län genom att trycka på pluset bredvid län och lägg till filter. Kryssa i Kalmar län.



5. Om du önskar statistik gällande en viss tjänst, exempelvis "Boka tid" väljer du detta genom att trycka på pluset bredvid Tjänst, och lägg till filter.

6. Scrolla ner för att ta del av statistiken. Håll muspekaren på linjen för att få fram siffror per månad.





Tillsammans
för ett **friskare**
tryggare och
rikare liv