

MittVaccin

Planering och schemaläggning i tidbok

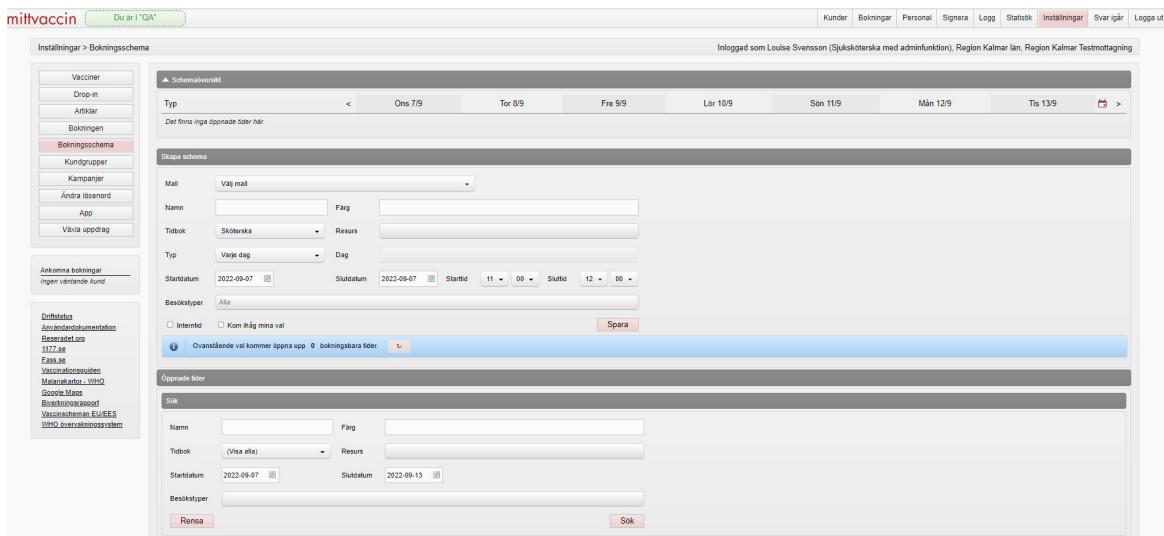
Från och med den 16/9 2022 är tidboken i MittVaccin förändrad.

Öppettider per dag och specifika öppettider tas bort helt. Det går heller inte att markera en viss veckodag som stängd. Istället är all tid stängd tills man öppnar upp tiden.

De tider som redan är öppnade i "gamla" tidboken kommer att flyttas över och de bokningar som redan finns kommer att följa med.

Öppna tider i nya tidboken

Öppna tider görs via fliken *Inställningar* > *Bokningsschema*. Detta görs av användare med uppdragen "Sköterska med adminfunktion", "Läkare med adminfunktion" och "Endast bokning".



mitfvaccin Du är i "QA"

Kunder | Bokningar | Personal | Signera | Logg | Statistik | **Inställningar** | Svar går | Logga ut

Inställningar > Bokningsschema Inloggad som Louise Svensson (Sjuksköterska med adminfunktion), Region Kalmar län, Region Kalmar Testmottagning

Vacciner
Drop-in
Artiklar
Bokningen
Bokningsschema
Kundgrupper
Kampanjer
Andra lösenord
App
Välja uppdrag

Arkiverade bokningar
Ingen väntande kund

Dokumentation
Användarhandledning
Baserad på
317.46
Faktisk
Vaccinationsguiden
Materiell för VHD
Sociale lära
Bokningsschema
Vaccination EU/EEA
VHD Vaccinationsplan

▲ Schemavynskt

Typ < Onsd 7/9 Tor 8/9 Fre 9/9 Lör 10/9 Sön 11/9 Mån 12/9 Tis 13/9 >

Det finns inga öppnade tider här.

Skapa schema

Mall Välj mall

Namn Färg

Tidbok Sköterska Resurs

Typ Veckodag Dag

Startdatum 2022-09-07 Slutdatum 2022-09-07 Starttid 11:00 Sluttid 12:00

Besökstyp Alla

Interntid Kom ihåg mina val **Spara**

Övervakande val kommer öppna upp 0 bokningsbara tider.

Öppnade tider

Sök

Namn Färg

Tidbok (Visa alla) Resurs

Startdatum 2022-09-07 Slutdatum 2022-09-13

Besökstyp

Rensa **Sök**

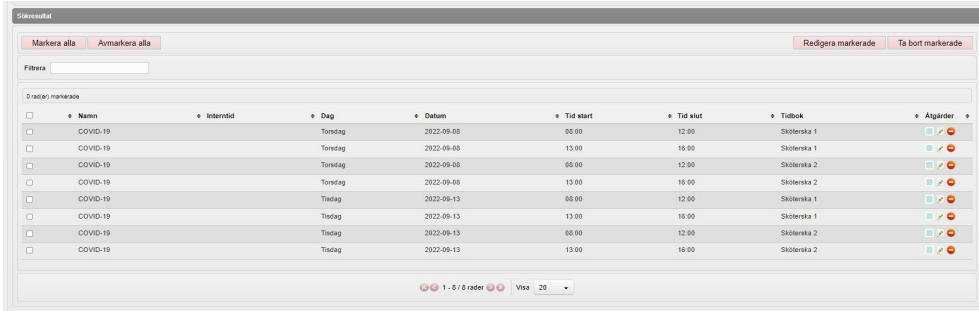
Öppna tider genom att följa stegen nedan:

















- Välj mall COVID-19.
- Välj tidbok Sköterska.
- Välj resurs (hur många sköterskescheman ni vill öppna).
- Välj typ Veckodag.
- Välj dag (dagar ni vaccinerar).
- Välj start- och slutdatum.
- Välj start- och sluttid. (t. ex. 8.00-12:00).
- Tryck på Spara.

Vill ni öppna upp fler tider t. ex. samma dag, bocka i *"Kom ihåg mina val"* innan ni sparar. Fyll i de nya tiderna ni önskar öppna.

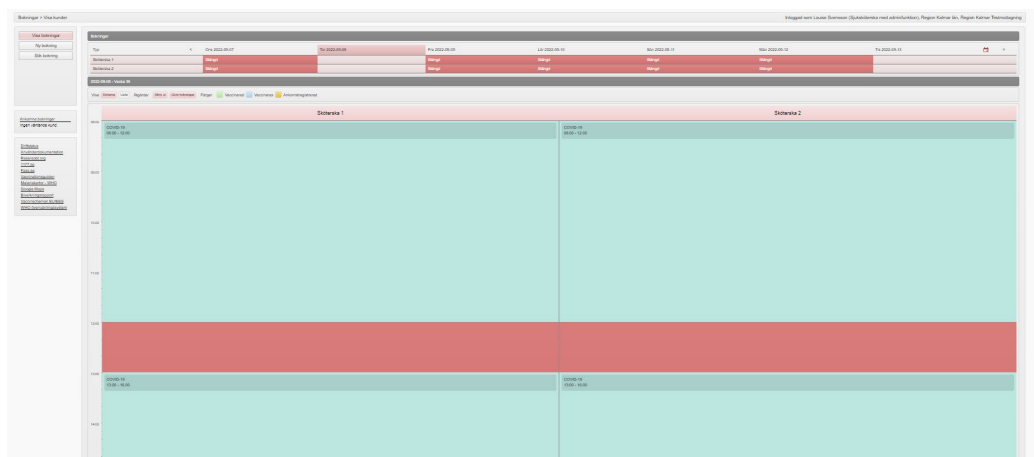
Alla öppnade tider visas i ett visuellt schema där möjlighet finns att klicka på en tid för att redigera den. Det går också att bläddra fram till nästa sju dagar eller byta via kalendern.

Längre ner på sidan för bokningsschemat finner ni en översikt över era öppnade tider. Här kan ni gå in och ta bort samt redigera enstaka dagar eller tider.



<input type="checkbox"/>	Namn	Inledning	Dag	Datum	Tid start	Tid slut	Tidbok	Åtgärder
<input type="checkbox"/>	COVID-19		Torsdag	2022-09-08	08:00	12:00	Skötenka 1	 
<input type="checkbox"/>	COVID-19		Torsdag	2022-09-08	13:00	16:00	Skötenka 1	 
<input type="checkbox"/>	COVID-19		Torsdag	2022-09-08	08:00	12:00	Skötenka 2	 
<input type="checkbox"/>	COVID-19		Torsdag	2022-09-08	13:00	16:00	Skötenka 2	 
<input type="checkbox"/>	COVID-19		Tisdag	2022-09-13	08:00	12:00	Skötenka 1	 
<input type="checkbox"/>	COVID-19		Tisdag	2022-09-13	13:00	16:00	Skötenka 1	 
<input type="checkbox"/>	COVID-19		Tisdag	2022-09-13	08:00	12:00	Skötenka 2	 
<input type="checkbox"/>	COVID-19		Tisdag	2022-09-13	13:00	16:00	Skötenka 2	 

Under fliken *Bokningar > Visa bokningar* kommer de öppnade tiderna att visas.



Det blir möjligt att klicka framåt i kalendern veckovis (tidigare en dag i taget). Genom att klicka på en öppnad tid kan man stänga tiden, ändra tiden eller stycka upp den öppnade tiden i flera tider t. ex. för att lägga in en rast genom att välja fler tider med gröna plustecknet. Ändringarna sker då endast på den dagen och den schemaraden ex. sköterska 1.

Schemalagd tid ✕

Datum	Namn	Starttid	Sluttid
2022-09-08	COVID-19	08:00	12:00

Besökstyp(er)

- 1 pers Covid-19 primärdos 1 eller 2 (från 12 år)
- 1 pers Covid-19 påfyllnadsdos 3 (från 18 år)
- 1 pers Covid-19 påfyllnadsdos 4 (från 65 år samt riskgrupper från 18 år)
- 1 pers Covid-19 påfyllnadsdos 5 eller 6 (från 65 år samt riskgrupper från 18 år)

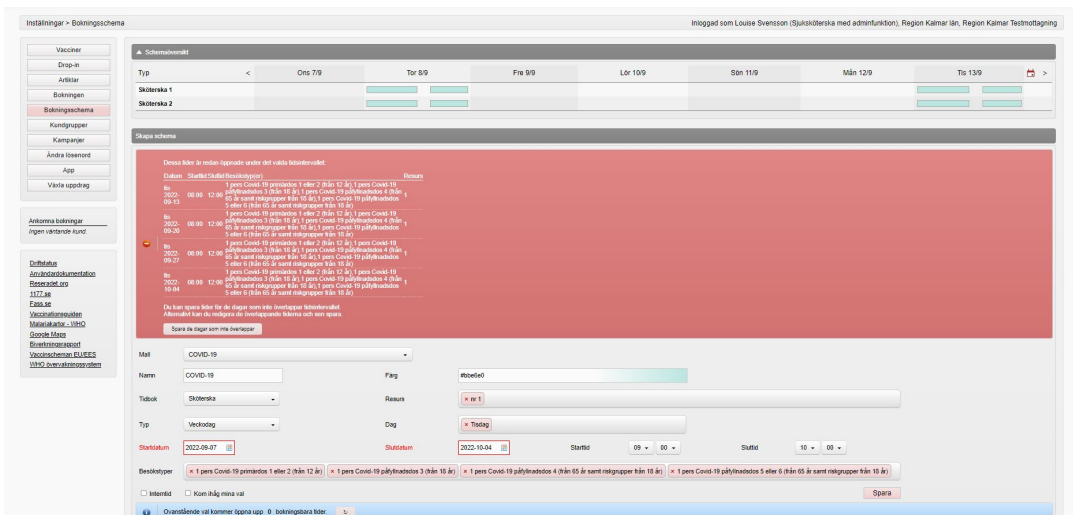
Ändra schemalagd tid

Klicka på plustecknet för att lägga till ytterliggare start och sluttider.

Namn	Starttid	Sluttid
<input type="text" value="COVID-19"/>	08 00	12 00 +

Övrig information

- Om man försöker öppna upp tider där det redan finns öppnade tider, visas varningar. Ni behöver då korrigera de tider som krockar.



The screenshot shows a web interface for managing appointments. At the top, there's a navigation bar with 'Inställningar > Bokningsschema' and a user profile 'Inloggad som Louise Svensson (Sjuksköterska med administration), Region Kalmar län, Region Kalmar Testmottagning'. A sidebar on the left contains menu items like 'Vacciner', 'Dag-er', 'Aktuar', 'Bokningen', 'Bokningsschema', 'Kundgrupper', 'Kampanjer', 'Ändra besöksord', 'App', and 'Visa uppdrag'. The main content area is titled 'Skedevy' and shows a calendar view for 'Sköterska 1' and 'Sköterska 2' from Monday 7/9 to Tuesday 13/9. A red warning box is displayed, stating: 'Detta klockor är redan öppnade under det valda ledningsvärdet.' Below this, a table lists appointments with columns for 'Datum', 'Start', 'Slut', and 'Resurs'. The table shows several appointments for 'COVID-19' on 09/09 and 09/10, with resources like 'Sköterska 1' and 'Sköterska 2'. A 'Spara' button is visible at the bottom of the warning box. Below the warning, there are input fields for 'Mall' (COVID-19), 'Namn' (COVID-19), 'Färg' (blue), 'Resurs' (Sköterska), 'Typ' (Veckodag), 'Startdatum' (2022-09-07), and 'Slutdatum' (2022-10-04). There are also checkboxes for 'Inbjud' and 'Kom ihåg missa val', and a 'Spara' button at the bottom.

- Om man försöker stänga en tid där det finns bokningar kommer varning att visas och man får välja om man vill avbryta eller fortsätta. Om man väljer att fortsätta kommer bokningarna att omfördelas på andra resurser som har samma besökstyper och som är öppna under den dagen. Om ingen annan resurs hittas läggs bokningen i "Resurs saknas".
- Om man försöker ändra en tid så att det blir kortare öppnad tid efter ändringen och det finns bokningar på tiden som försvinner kommer varning att visas och man får välja om man vill avbryta eller fortsätta. Om man väljer att fortsätta kommer bokningarna omfördelas på andra resurser som har samma besökstyper och som är öppna under den dagen. Om ingen öppnad tid hittas läggs bokningarna i "Resurs saknas".
- Vid öppning av tid kommer bokningar i "Resurs saknas" kopplas till den öppnade tiden om det finns en öppen tid som matchar bokningens datum, tid och besökstyp.